AUVIBEL

Collectieve beheersvennootschap voor het kopiëren voor eigen gebruik van beschermde werken CVBA – Burg. Ven.

JAARVERSLAG

2017

Auvibel cvba burg. ven., Havenlaan 86c/ 201a, 1000 Brussel
Register Burg. Ven. – Brussel nr. 2756
BTW n°. 453.673.453

INHOUDSTAFEL

A. EDITO 5

B. VERSLAG VAN DE RAAD VAN BESTUUR AAN DE GEWONE ALGEMENE VERGADERING 9

1. Belangrijke gebeurtenissen in 2017 9

1.1 Organen van de vennootschap 9

1.2. Wettelijk en reglementair kader 12

1.3. Adviescommissie van de betrokken milieus 14

1.4. Op Europees niveau 15

2. Analyse van de globale resultaten van 2017: toelichting bij de jaarrekening 17

2.1. Balans: activa 17

2.2. Balans: passiva 17

2.3. Resultatenrekening 18

3. Evaluatie van de kerncijfers van 2017 in vergelijking met de voorgaande jaren 21

3.1. Detail van de netto inningen voor de thuiskopie en voor het openbaar leenrecht 21

3.2. Netto inningen voor de thuiskopie 22

3.3. Rechten Thuiskopie 24

3.4. Terugbetalingen en teruggaven 25

4. Verdeling thuiskopie 28

4.1. Verdeling tussen de colleges 28

4.2. Verdeling binnen de colleges 30

5. Leenrecht 36

5.1. Inningen leenrecht 36

5.2. Verdeling leenrecht 36

TERBESCHIKKINGSTELLING VAN DE COLLEGES IN 2017 39

6. Belangrijke feiten na afsluiting van de balans (31/12/2016) 40

7. Onderzoek en ontwikkeling 41

8. Omschrijving van de risico's 42

9. Wettelijk verplichte vermeldingen (Artikel XI.248/6, §2 van het Wetboek economisch recht) 45

B4

JAARREKENING 2017 VOLGENS MODEL NBB 46

JAARVERSLAG

A. EDITO

Bij het herlezen van mijn voorwoord van vorig jaar, ben ik getroffen door de gelijkenis van de situatie waarin Auvibel zich bevindt en geen andere keuze heeft dan te overleven.

Zoals voorzien is de inning van Auvibel nog verder gedaald en zoals vorig jaar reeds werd bevestigd, is er geen enkele twijfel meer dat België niet langer correct haar resultaatsverplichting vervult om het economisch verlies dat geleden wordt door de rechthebbenden ten gevolge van de introductie van de uitzondering voor privékopie in het Belgisch recht billijk te vergoeden.

Het is een beetje alsof de trein van Auvibel een sombere tunnel is binnengereden.

Wat veranderd is, is dat Auvibel op basis van een rigoureuze methodologie van waardering van immateriële vermogensbestanddelen in staat is om punt per punt aan te tonen dat het bedrag van de schade geschat door de rechthebbenden op 47,8 miljoen euro, perfect gerechtvaardigd is door een objectieve en door eenieder controleerbare basis. Het moet acceptabel zijn voor alle belanghebbende partijen en dus geaccepteerd worden.

Zodra dit punt bereikt zal zijn, is het aangewezen dat al deze belanghebbende partijen, verenigd binnen de Commissie Thuiskopie, samen met Auvibel de best mogelijke tarifaire basis vinden om deze som te dekken. De Commissie zal haar advies geven aan de Minister van Werk, Economie en Consumenten, belast met Buitenlandse Handel, Vice-Eerste Minister Kris Peeters, opdat hij zonder verder oponthoud actie onderneemt. Er bestaan reeds tarifaire voorstellen van Auvibel.

Auvibel heeft een juridisch kader bedacht en verdedigd dat aangepast is aan de sterk veranderende wereld die we vandaag de dag kennen. De organisatie van een academisch hoogstaande conferentie in oktober 2017 stelde ons in staat om tot een soort van zeldzame consensus te komen over de moeilijke vragen tussen academici en mensen uit de praktijk. Tot onze vreugde kunnen we hier noteren dat de autoriteiten eindelijk besloten hebben om te bewegen in het dossier van de privékopie. Het lijkt erop dat het legislatieve dossier zijn weg zal verderzetten tot de epiloog bereikt zal worden: een wijziging van het Wetboek van economisch recht die met het oog op harmonisatie een kwalificatie van het kader van de uitzondering die conform is met de richtlijn herneemt en die naast de begrippen apparaten en dragers die kennelijk gebruikt worden voor de privékopie, ook het begrip reproductiediensten die kennelijk gebruikt worden binnen het kader van de uitzondering introduceert, conform de rechtspraak van het Hof van Justitie.

Dit is waarom ik durf te schrijven dat zelfs als de trein van Auvibel verder avanceert in de tunnel, in het licht van haar eigen koplampen, er zich in de verte een eerste glimp van het daglicht begint te onderscheiden.

Ik schreef vorig jaar dat Auvibel aan de alarmbel trok, maar dat we de hand reikten aan alle betrokkene partijen in de privékopie. Wij denken dat deze oproep gehoord werd en hopen volgend jaar de zin voor algemeen belang en verantwoordelijkheid van alle belanghebbende partijen te kunnen aantonen.

Ik besluit dit voorwoord dus vanuit de diepte van de tunnel, maar op een positieve noot.

François Stroobant

Algemeen directeur

JURIDISCHE EN HISTORISCHE BASIS VAN DE THUISKOPIE

Alleen de auteur van een werk van letterkunde of kunst heeft het recht om het, op welke wijze of in welke vorm dan ook, te reproduceren of te laten reproduceren.[1]

De thuiskopie vormt hier echter een uitzondering op. Om tegemoet te komen aan de vraag van de consument om een kopie van het originele beschermde werk te kunnen maken binnen de familiekring, en om hierover te kunnen beschikken, werd een specifiek wettelijk kader uitgewerkt. Hierbij wordt aan de consument de mogelijkheid gegeven om binnen een passend juridisch kader een dergelijke kopie te kunnen maken zonder voorafgaande toestemming van de rechthebbende.[2] Hiertegenover staat uiteraard dat de rechthebbende van het beschermde werk een compensatie voor dit gebruik dient te ontvangen.[3]

Overeenkomstig de richtlijn 2001/29[4] dienen de lidstaten immers, - wanneer ze de uitzondering voor het kopiëren voor privégebruik, zoals bedoeld in artikel 5, lid 2, onder b) van deze richtlijn, invoeren -, uit hoofde van deze bepaling te voorzien in de betaling van een billijke compensatie aan de rechthebbenden (resultaatsverplichting).[5]

Auvibel is de beheersvennootschap die door de Koning belast werd met de inning en de verdeling van de vergoeding voor het kopiëren voor privégebruik.[6] De vergoeding wordt betaald door de fabrikant, de invoerder of de intracommunautaire aankoper van dragers die kennelijk gebruikt worden voor het reproduceren van werken en prestaties, dan wel van apparaten die kennelijk gebruikt worden voor deze reproductie op de datum waarop die dragers en apparaten op het nationale grondgebied in de handel worden gebracht.

Het koninklijk besluit van 18 oktober 2013 betreffende het recht op vergoeding voor het kopiëren voor eigen gebruik[7] stelt de modaliteiten van de inning, de verdeling en de controle van de vergoeding vast, evenals het tijdstip waarop deze is verschuldigd.

---

[1] Artikel XI.165, §1 van het Wetboek van economisch recht, ingevoegd bij de wet van 19 april 2014 houdende invoeging van boek XI, "Intellectuele eigendom" in het Wetboek van economisch recht, en houdende invoeging van bepalingen eigen aan boek XI in de boeken I, XV en XVII van hetzelfde Wetboek (B.S. 12 juni 2014).

[2] Artikel XI.190, 9° van het Wetboek van economisch recht, ingevoegd bij de wet van 19 april 2014 houdende invoeging van boek XI, "Intellectuele eigendom" in het Wetboek van economisch recht, en houdende invoeging van bepalingen eigen aan boek XI in de boeken I, XV en XVII van hetzelfde Wetboek (B.S. 12 juni 2014).

[3] Artikel XI.229 van het Wetboek van economisch recht, ingevoegd bij de wet van 19 april 2014 houdende invoeging van boek XI, "Intellectuele eigendom" in het Wetboek van economisch recht, en houdende invoeging van bepalingen eigen aan boek XI in de boeken I, XV en XVII van hetzelfde Wetboek (B.S. 12 juni 2014).

[4] Richtlijn 2001/29 van het Europees Parlement en de Raad van 22 mei 2001 betreffende de harmonisatie van bepaalde aspecten van het auteursrecht en naburige rechten in de informatiemaatschappij

[5] Arresten Padawan, C-467/08, EU:C:2010:620, punt 30, en Amazon.com International Sales e.a., C-521/11, EU:C:2013:515, punt 19, http://curia.europa.eu/.

[6] Artikel XI.229, §5, van het Wetboek van economisch recht, ingevoegd bij de wet van 19 april 2014 houdende invoeging van boek XI, "Intellectuele eigendom" in het Wetboek van economisch recht, en houdende invoeging van bepalingen eigen aan boek XI in de boeken I, XV en XVII van hetzelfde Wetboek (B.S. 12 juni 2014) ; Koninklijk Besluit van 21 januari 1997 tot het belasten van een vennootschap met de inning en de verdeling van de vergoeding voor het kopiëren voor eigen gebruik (B.S. 1 februari 1997).

[7] Koninklijk besluit van 18 oktober 2013 betreffende het recht op vergoeding voor het kopiëren voor eigen gebruik *(B.S.* 24 oktober 2013). Hierna : Koninklijk besluit van 18 oktober 2013.

Sinds 1 december 2013, is de vergoeding als volgt :

Dragers	Capaciteit	Tarief per stuk
Geheugenkaart en USB-sleutel	Van 0 tot en met 4 GB	€ 0,15
	Meer dan 4 GB tot en met 16 GB	€ 0,50
	Meer dan 16 GB	€ 1,35

Apparaten	Capaciteit	Tarief per stuk
MP3-speler, MP4-speler, draagbare telefoon met een MP3 en/of MP4 functie, tablet	Van 0 tot en met 2 GB	€ 1,00
	Meer dan 2 GB tot en met 16 GB	€ 2,50
	Meer dan 16 GB	€ 3,00

Dragers	Capaciteit	Tarief per stuk
Externe harde schijf	Van 0 tot en met 500 GB	€ 1,30
	Meer dan 500 GB tot en met 1 TB	€ 6,75
	Meer dan 1 TB	€ 9,00

Apparaten	Capaciteit	Tarief per stuk
Apparaat met geïntegreerde drager	Van 0 tot en met 256 GB	€ 3,30
	Meer dan 256 GB tot en met 1 TB	€ 10,75
	Meer dan 1 TB	€ 13,00

Producten	Tarief per stuk
CDR/RW data	€ 0,12
CDR/RW Audio	€ 0,12
Minidisc	€ 0,12
Audiocassette DAT	€ 0,12
Audiocassette analoog	€ 0,12
Videocassette analoog	€ 0,40
DVD+/-R/RW	€ 0,40
Apparaat zonder geïntegreerde drager	€ 2,00

STATUTAIRE BASIS

AUVIBEL werd opgericht op 11 oktober 1994 door de volgende vennootschappen en/of verenigingen: ARPF, BVF, IFPI, SABAM, SACD, SCAM, SOFAM, UPPI en URADEX.[8] De statuten van de vennootschap werden vijf keer aangepast: op 28 januari 1997[9], op 30 juni 1999[10], op 27 oktober 1999[11], op 26 maart 2003[12] en op 21 september 2011[13].

Zoals reeds aangegeven is AUVIBEL de vennootschap die representatief is voor alle vennootschappen voor het beheer van de rechten, belast door de Koning met de inning en de verdeling van de vergoeding voor het kopiëren voor eigen gebruik. De vennoten van AUVIBEL zijn collectieve beheersvennootschappen die gemachtigd zijn hun activiteiten op het Belgische grondgebied uit te oefenen.

[8] Bijlage in het Belgisch Staatsblad van 17 november 1994.
[9] Bijlage in het Belgisch Staatsblad van 27 februari 1997.
[10] Bijlage in het Belgisch Staatsblad van 5 augustus 1999.
[11] Bijlage in het Belgisch Staatsblad van 19 november 1999.
[12] Bijlage in het Belgisch Staatsblad van 24 april 2003.
[13] Bijlage in het Belgisch Staatsblad van 18 oktober 2011.

Sinds de Buitengewone Algemene Vergadering van 20 februari 2014, bestaat AUVIBEL uit 20 vennoten : BAVP, PROCIBEL, SABAM, SACD, SCAM, SIMIM, SOFAM, PLAYRIGHT, IMAGIA, SAJ/JAM, deAUTEURS, ASSUCOPIE, VEWA, COPIEBEL, COPIEPRESSE, Librius, LICENSE2PUBLISH, REPRO PP, REPROPRESS en SEMU.

Deze vennoten vormen 8 colleges: het college van auteurs van geluidswerken, het college van producenten van geluidswerken, het college van uitvoerende kunstenaars van geluidswerken, het college van auteurs van audiovisuele werken, het college van producenten van audiovisuele werken, het college van uitvoerende kunstenaars van audiovisuele werken, het college van auteurs van werken van letterkunde en van werken van beeldende of grafische kunst en het college van uitgevers van werken van letterkunde en van werken van beeldende of grafische kunst. Elk college stelt zijn eigen verdelingsreglement op, dat onderworpen is aan de goedkeuring van de Minister die bevoegd is voor het auteursrecht, met name de Minister van Economie.

Auvibel wordt bestuurd door een Raad van Bestuur die samengesteld is uit 20 leden: BAVP, PROCIBEL, SABAM, SCAM, SOFAM, JAM, PLAYRIGHT, SIMIM, IMAGIA, SACD, deAUTEURS, ASSUCOPIE, VEWA, COPIEBEL, COPIEPRESSE, Librius, LICENSE2PUBLISH, REPRO PP, REPROPRESS en SEMU.

Sinds 22 juni 2017 wordt het voorzitterschap van Auvibel voor een periode van een jaar waargenomen door de heer Frédéric Young, vertegenwoordiger van SCAM, en het ondervoorzitterschap door de heer Christophe Van Vaerenbergh, vertegenwoordiger van PLAYRIGHT.

De Raad van Bestuur kiest onder zijn leden de volgende secretarissen van de colleges:

- COPIEPRESSE voor het college van uitgevers van werken van letterkunde en van werken van beeldende of grafische kunst.
- ASSUCOPIE voor het college van auteurs van werken van letterkunde en van beeldende of grafische kunst;
- SABAM voor het college van auteurs van audiovisuele werken
- SCAM voor het college van auteurs van geluidswerken
- PROCIBEL voor het college van producenten van geluidswerken
- PLAYRIGHT voor het college van uitvoerende kunstenaars van audiovisuele werken
- PLAYRIGHT voor het college van uitvoerende kunstenaars van geluidswerken
- IMAGIA voor het college van producenten van audiovisuele werken

De algemene directie van Auvibel wordt waargenomen door de heer François Stroobant.

B. VERSLAG VAN DE RAAD VAN BESTUUR AAN DE GEWONE ALGEMENE VERGADERING

1. BELANGRIJKE GEBEURTENISSEN IN 2017

1.1 ORGANEN VAN DE VENNOOTSCHAP

De Algemene Vergadering is bijeengekomen op 22 juni 2017. De Raad van Bestuur is 8 keer samengekomen in 2017. Er werden tevens verschillende werkgroepen (o.a. werkgroep tarieven en werkgroep strategie) georganiseerd.

1.1.1. GEWONE EN BUITENGEWONE ALGEMENE VERGADERING

De Gewone Algemene Vergadering vond plaats op 22 juni 2017 ter :

- goedkeuring van de jaarrekening 2016 en het jaarverslag;
- aktename van het verslag van de commissaris en de bijzondere verslagen van de commissaris;
- kennisname van de bijzondere verslagen van de colleges;
- goedkeuring van de toewijzing van de resultaatsverdeling zoals voorgesteld door de Raad van Bestuur;
- goedkeuring van de verdeling van de rechten "thuiskopie" voor het referentiejaar 2016;
- goedkeuring van de verdeling van de rechten "leenrecht" voor de referentiejaren 2007 tot en met 2014;
- goedkeuring van de verdeling van de voorbehouden te verdelen geïnde rechten;
- kwijting van de bestuurders;
- kwijting van de commissarissen.

1.1.2. RAAD VAN BESTUUR

De belangrijkste onderwerpen die tijdens de Raad van Bestuur besproken werden zijn:

- Wet van 22 december 2016 tot wijziging van sommige bepalingen van het boek XI van het Wetboek van economisch recht : rol van de uitgevers in de Raad van Bestuur van Auvibel[14];
- Koninklijk besluit van 11 december 2016 tot wijziging van het koninklijk besluit van 18 oktober 2013 betreffende het recht op vergoeding voor het kopiëren voor eigen gebruik;
- Wetsontwerp tot omzetting in Belgisch recht van de richtlijn 2014/26/EU van het Europees Parlement en de Raad van 26 februari 2014 betreffende het collectieve beheer van auteursrechten en naburige rechten en de multiterritoriale licentieverlening van rechten inzake muziekwerken voor het online gebruik ervan op de interne markt (54/2451);
- De implementatie en de gevolgen van het koninklijk besluit van 25 april 2014 betreffende de administratieve en boekhoudkundige organisatie, de interne controle, de boekhouding en de

[14] Niettegenstaande de uitsluiting van de uitgevers uit de thuiskopie regeling met ingang van 10 maart 2017 (inwerkingtreding van de wet), blijven de beheersvennootschappen die hen vertegenwoordigen, voldoen aan de voorwaarden die zijn vastgelegd in de statuten van Auvibel om vennoot te zijn. Zolang alle rechten die voor de uitgevers werden geïnd - vóór hun uitsluiting uit de thuiskopie regeling - niet zijn verdeeld (i) aan het uitgeverscollege, (ii) tussen de leden van het college en vervolgens (iii) tussen hun rechthebbenden, blijven de beheersvennootschappen die lid zijn het uitgeverscollege instaan voor "de uitoefening en het beheer van de thuiskopie in België ten behoeve van hun leden» (artikel 5.1.2 van de Statuten van Auvibel) aangezien zij nog steeds rechthebbende zijn voor het verleden. Aangezien ze vennoot blijven: (1) mogen de vennootschappen die lid zijn van het uitgeverscollege deelnemen aan de raden van bestuur en de algemene vergaderingen (2) en blijft het uitgeverscollege actief.

10

jaarrekeningen van de vennootschappen voor het beheer van auteursrechten en naburige rechten, alsook de informatie die zij moeten verschaffen;

- De opvolging van de gerechtelijke procedures die aanhangig zijn bij het Hof van Justitie van de Europese Unie en hun mogelijke gevolgen in België, in het bijzonder het arrest van 18 januari 2017, Minister Finansów tegen Stowarzyszenie Artystów Wykonawców Utworów Muzycznych i Słowno-Muzycznych SAWP (SAWP), C-37/16;
- Reflectie over veranderingen in de tarieven en in de wet die zouden kunnen worden doorgevoerd;
- De analyse van de resultaten van de verschillende golven van de studie over het kopieergedrag, die in 2012 in opdracht van Auvibel opgestart werd (studie Profacts). Het doel van deze studie is het kopieergedrag van de Belgische bevolking te monitoren om de evolutie ervan te meten. In deze studie wordt het volume en de bron van de kopieën gemeten, alsook de waarde die de consument aan deze kopieën hecht. In 2017 werd één wave en één superwave van deze studie uitgevoerd;
- De conferentie "De uitzondering voor het kopiëren voor eigen gebruik en de vergoeding van de schade in een gedematerialiseerde omgeving: uitdagingen en vooruitzichten", georganiseerd door Auvibel op 16 oktober 2017.
- De opvolging van de studie door iFORi/SuMa over de schade geleden door de rechthebbenden wegens de uitzondering voor het kopiëren voor privégebruik en voor reprografie opgestart in opdracht van de FOD Economie, K.M.O., Middenstand en Energie (Commissies privékopie & reprografie (zie 1.3.2);
- De economische analyse van de schade en de organisatie van een studienamiddag hieromtrent;
- De stand van de inningen en reflecties over de nieuwe tarieven en de toekomst van de onderneming.

De Raad van Bestuur keurde in 2017 unaniem de verdelingstabel 2016 (met inbegrip van de multimediadragers) goed, alsook de vrijmaking van de bedragen van de definitieve verdeling voor het referentiejaar 2016.

1.1.3. DE COLLEGES

De samenstelling van de colleges op 31 december 2017 is de volgende:

	AUDIO			VIDEO			LETTERKUNDE en BEELDENDE of GRAFISCHE KUNST	
	college van auteurs	college van producenten	college van uitvoerende kunstenaars	college van auteurs	college van producenten	college van uitvoerende kunstenaars	college van auteurs	college van uitgevers
BAVP					◆			
IMAGIA					◆			
PROCIBEL		◆			◆			
SIMIM		◆						
PLAYRIGHT			◆			◆		
ASSUCOPIE							◆	
DEAUTEURS	◆			◆			◆	
SABAM	◆			◆			◆	◆
SACD	◆			◆			◆	
SAJ/JAM	◆			◆			◆	
SCAM	◆			◆			◆	
SOFAM	◆			◆			◆	
VEWA							◆	
COPIEPRESSE								◆
COPIEBEL								◆
LIBRIUS								◆
LICENSE2 PUBLISH								◆
REPRO PP								◆
REPROPRESS								◆
SEMU								◆

1.2. WETTELIJK EN REGLEMENTAIR KADER

1.2.1. NIEUWE BEPALINGEN VAN TOEPASSING OP AUVIBEL

VERORDENING (EU) 2016/679 VAN HET EUROPEES PARLEMENT EN DE RAAD VAN 27 APRIL 2016 BETREFFENDE DE BESCHERMING VAN NATUURLIJKE PERSONEN IN VERBAND MET DE VERWERKING VAN PERSOONSGEGEVENS EN BETREFFENDE HET VRIJE VERKEER VAN DIE GEGEVENS EN TOT INTREKKING VAN RICHTLIJN 95/46/EG (ALGEMENE VERORDENING GEGEVENSBESCHERMING);

Het doel van deze verordening die inwerking treedt op 25 mei 2018 is:
- om de nationale wetgevingen m.b.t. de bescherming van het privéleven binnen Europa te harmoniseren;
- om de regels aan de nieuwe digitale realiteit aan te passen;
- om de burger meer controle te geven over zijn gegevens: deze verordening handhaaft en preciseert, in vergelijking met de inhoud van de richtlijn van 1995, de rechten van personen m.b.t. gegevens die op hun betrekking hebben, zoals het recht op transparantie, informatie, rectificatie, het wissen van persoonsgegevens, de overdraagbaarheid en het recht van bezwaar uit te oefenen.

De persoonsgegevens moeten bovendien op legale en transparante manier behandeld worden, verzameld worden voor een bepaald, expliciet en legaal doel, enkel bewaard worden gedurende de noodzakelijke termijn en bewaard worden volgens de adequate informatica veiligheidsmaatregelen.

Auvibel stelt dus alles in het werk opdat de gepaste technische en organisatorische maatregelen in voege zijn voor 25 mei 2018.

WET VAN 8 JUNI 2017 TOT OMZETTING IN BELGISCH RECHT VAN DE RICHTLIJN 2014/26/EU VAN HET EUROPEES PARLEMENT EN DE RAAD VAN 26 FEBRUARI 2014 BETREFFENDE HET COLLECTIEVE BEHEER VAN AUTEURSRECHTEN EN NABURIGE RECHTEN EN DE MULTITERRITORIALE LICENTIEVERLENING VAN RECHTEN INZAKE MUZIEKWERKEN VOOR HET ONLINE GEBRUIK ERVAN OP DE INTERNE MARKT;

Zoals de titel aangeeft heeft deze wet de omzetting van de richtlijn 2014/26/EU van 26 februari 2014 tot doel. Er kunnen twee luiken onderscheiden worden in de richtlijn en dus in de wet:

- Het eerste is het instellen van *"een juridisch kader teneinde de goede werking van het collectieve beheer van rechten te verzekeren, door meer transparantie op te leggen aan de "collectieve beheerorganisaties" en door het verstrengen van zowel hun informatieplicht als het toezicht op hun activiteiten door de houders van rechten en de controle door andere bevoegde entiteiten"*[15] ;

- Het tweede strekt ertoe de multiterritoriale licentieverlening van auteursrechten voor onlinegebruik van muziekwerken te vergemakkelijken.

Wat betreft het eerste luik – dit is het luik dat Auvibel interesseert- , is de Belgische reglementering al voor een deel in lijn met de richtlijn, dankzij de wet van 10 december 2009 tot wijziging van de wet van 30 juni 1994 betreffende het auteursrecht en de naburige rechten wat het statuut van en de controle op de vennootschappen voor het beheer van de rechten betreft, en waarvan de belangrijkste bepalingen al in het Wetboek van economisch recht werden opgenomen.

[15] Wet tot omzetting in Belgisch recht van de richtlijn 2014/26/EU van het Europees Parlement en de Raad van 26 februari 2014 betreffende het collectieve beheer van auteursrechten en naburige rechten en de multiterritoriale licentieverlening van rechten inzake muziekwerken voor het online gebruik ervan op de interne markt, Parl. Doc. Kamer, DOC - 54 2451/001 p.3

Deze wet van 2009 legde de collectieve beheersvennootschappen al een aantal verplichtingen op wat betreft hun structuur en organisatie, de informatie die ze moeten verstrekken aan de rechthebbenden en de interne alsook externe controle op die vennootschappen.

Concreet werden de volgende wijzigingen reeds aangebracht in de Belgische wetgeving :
- Met het oog op continuïteit en samenhang met het wettelijke kader, de introductie van nieuwe begrippen zoals : "Vennootschappen voor het beheer van de rechten", "onafhankelijke beheerentiteit", "collectieve beheersvennootschap", "bestuurder", "toezichtfunctie",...
- Aanpassing van de werkingsregels van de algemene vergaderingen van de beheersvennootschappen alsook hun bevoegdheden;
- Aanpassing van de informatie in het jaarverslag van de beheersvennootschappen;
- Introductie van een nieuwe verdeeltermijn: de door Auvibel ontvangen rechten moeten verdeeld en betaald worden aan de leden van Auvibel binnen de negen maanden, te rekenen vanaf de afloop van het boekjaar waarin de rechteninkomsten zijn geïnd, tenzij objectieve redenen de beheersvennootschappen ervan weerhouden deze uiterste termijn te eerbiedigen.

Sommige bepalingen van de wet van 8 juni 2017 behoeven nog handhavingsmaatregelen. De beheersvennootschappen werden dus in de loop van de maand februari 2018 uitgenodigd om hun suggesties/observaties over te maken m.b.t. deze handhavingsmaatregelen en de voornaamste moeilijkheden waarop gestuit werd in de toepassing van het koninklijk besluit van 25 april 2014.

22 DECEMBER 2017. - KONINKLIJK BESLUIT VAN 22 DECEMBER 2015 TOT WIJZIGING VAN HET KONINKLIJK BESLUIT VAN 25 APRIL 2014 BETREFFENDE DE ADMINISTRATIEVE EN BOEKHOUDKUNDIGE ORGANISATIE, DE INTERNE CONTROLE, DE BOEKHOUDING EN DE JAARREKENINGEN VAN DE VENNOOTSCHAPPEN VOOR HET BEHEER VAN AUTEURSRECHTEN EN NABURIGE RECHTEN ALSOOK DE INFORMATIE DIE ZE MOETEN VERSCHAFFEN;

Dit koninklijk besluit heeft tot doel het niveau van details dat vereist wordt in de jaarrekeningen van de beheersvennootschappen te vereenvoudigen en de referenties naar de pertinente legale bepalingen aan te passen.

Zoals reeds vermeld onder het vorige punt betreffende de wet van 8 juni 2017, is het zeer waarschijnlijk dat dit koninklijk besluit aangepast wordt in de loop van het jaar 2018.

1.3. ADVIESCOMMISSIE VAN DE BETROKKEN MILIEUS

1.3.1. TARIEFONDERHANDELINGEN

De laatste tariefwijziging dateert van 1 december 2013.[16] Deze wijziging was gebaseerd op een advies uitgebracht door de Commissie Thuiskopie, overeenkomstig de bepalingen van het koninklijk besluit van 28 maart 1996.

Sinds de inwerkingtreding van deze tarieven, hebben er verschillende informele vergaderingen plaatsgevonden tussen Auvibel en Agoria voor het analyseren van de Belgische markt en om na te gaan of, op basis van de marktontwikkelingen, een tariefwijziging al dan niet gerechtvaardigd is. Deze analyse is gebaseerd op marktstudies die op regelmatige basis uitgevoerd worden door een onafhankelijke derde partij. Deze werkvergaderingen worden georganiseerd in het kader van de verplichtingen, zoals vastgelegd in het koninklijk besluit van 18 oktober 2013 betreffende het recht op vergoeding voor het kopiëren voor eigen gebruik.

Bij aanvang van het jaar 2018 heeft Auvibel samen met leden van de Commissie Thuiskopie onderhandelingen aangevangen om een tariefwijziging en wetswijziging trachten te bekomen.

In 2017 werd geen enkele vergadering van de Commissie Thuiskopie samengeroepen door de bevoegde Minister.

1.3.2. STUDIE DOOR IFORI/SUMA OVER DE SCHADE GELDEDEN DOOR DE RECHTHEBBENDEN

In 2017 werd er een studie door iFORi/SuMa over de schade geleden door de rechthebbenden wegens de uitzondering voor het kopiëren voor privégebruik en voor reprografie opgestart in opdracht van de FOD Economie, K.M.O., Middenstand en Energie.

Op 14 december 2017 werd het finale rapport voor het luik reprografie opgeleverd. Hierop werden fundamentele opmerkingen geformuleerd door de leden van de commissie, die nog in 2018 voorwerp zullen uitmaken van discussie. Auvibel heeft in haar commentaren op ieder werkpakket gericht aan de FOD Economie, K.M.O., Middenstand en Energie uiting gegeven aan haar constatatie dat de werkpakketten niet wetenschappelijk gevalideerd kunnen worden en aan haar wens dat vermeden zal worden dat dezelfde redenering die toegepast werd op het luik van de reprografie zal worden toegepast op het luik van de privékopie.

[16] Cf. supra – De rechtsgrondslag voor kopiëren voor eigen gebruik

1.4. OP EUROPEES NIVEAU

1.4.1. EUROPESE RECHTSPRAAK

In de afgelopen jaren werd herhaaldelijk aan het Hof van Justitie van de Europese Unie (hierna het HvJ) gevraagd advies uit te brengen over kwesties betreffende de conformiteit van de in bepaalde lidstaten ingestelde vergoedingssystemen voor de thuiskopie met de Europese Richtlijn 2001/29.[17] In 2017 wees het HvJ twee interessant arresten met betrekking tot de thuiskopie[18].

In het arrest van het HvJ van 18 januari 2017, algemeen het SAWP-arrest[19] genoemd, heeft het HvJ zich uitgesproken over de uitlegging van richtlijn 2006/112/EG van de Raad van 28 november 2006 betreffende het gemeenschappelijke stelsel van belasting over de toegevoegde waarde, zoals gewijzigd bij richtlijn 2010/45/EU van de Raad van 13 juli 2010.

Dit verzoek werd ingediend in het kader van een geding tussen de minister Finansów (minister van Financiën, Polen) en de Stowarzyszenie Artystów Wykonawców Utworów Muzycznych i Słowno-Muzycznych SAWP (SAWP) over de onderwerping aan de btw van de heffing op inrichtingen voor het opnemen en reproduceren van door het auteursrecht beschermde werken of voorwerpen die onder de naburige rechten vallen, en op dragers die dienen voor het vastleggen van dergelijke werken of voorwerpen.

De verwijzende rechter wenste in essentie te vernemen of de btw-richtlijn aldus moet worden uitgelegd dat houders van reproductierechten een dienst in de zin van deze richtlijn verrichten ten behoeve van producenten en importeurs van blanco dragers en van inrichtingen voor opname en reproductie bij wie collectieve beheersorganisaties voor auteursrechten en naburige rechten voor rekening van deze rechthebbenden, maar in eigen naam, een heffing innen op de verkoop van deze inrichtingen en dragers.

Voorafgaand aan deze vraag moest echter worden beoordeeld of een dergelijke handeling onder bezwarende titel wordt verricht. Volgens artikel 2, lid 1, onder c), van de btw-richtlijn valt een dienst immers hoe dan ook enkel onder deze bepaling als hij onder bezwarende titel wordt verricht.

In dat verband brengt het Hof in herinnering dat uit vaste rechtspraak voortvloeit dat een dienst slechts onder bezwarende titel in de zin van de btw-richtlijn wordt verricht wanneer tussen de verrichter en de ontvanger van de dienst een rechtsbetrekking bestaat waarbij over en weer prestaties worden uitgewisseld, en de door de dienstverrichter ontvangen vergoeding de werkelijke tegenwaarde vormt van de aan de ontvanger verleende dienst.

Het Hof besluit dat "Richtlijn 2006/112/EG van de Raad van 28 november 2006 betreffende het gemeenschappelijke stelsel van belasting over de toegevoegde waarde, zoals gewijzigd bij richtlijn 2010/45/EU van de Raad van 13 juli 2010, moet aldus worden uitgelegd dat houders van reproductierechten geen dienst in de zin van deze richtlijn verrichten ten behoeve van producenten en importeurs van blanco dragers en van inrichtingen voor opname en reproductie bij wie collectieve beheersorganisaties voor auteursrechten en naburige rechten voor rekening van deze rechthebbenden, maar in eigen naam, een heffing innen op de verkoop van deze inrichtingen en dragers."

---

[17] Wet van 22 mei 2005 houdende de omzetting in Belgisch recht van de Europese Richtlijn 2001/29/EG van 22 mei 2001 betreffende de harmonisatie van bepaalde aspecten van het auteursrecht en de naburige rechten in de informatiemaatschappij (B.S. 27 mei 2005).

[18] C-265/16 en C-37/16.

[19] HvJ, 18 januari 2017, Minister Finansów tegen Stowarzyszenie Artystów Wykonawców Utworów Muzycznych i Słowno-Muzycznych SAWP (SAWP), C-37/16, http://curia.europa.eu/

Op het moment van de redactie van dit verslag zijn er nog discussies hangende met de fiscale administratie om te bepalen of het geval dat werd voorgelegd aan het HvJ identiek is aan de Belgische situatie.

In het arrest van het HvJ van 29 november 2017, algemeen het VCAST-arrest genoemd, heeft het HvJ zich uitgesproken over het geval van een reproductiedienst voor privé-doeleinden door een derde.[20]

Het arrest laat toe om de voorwaarden te specifiëren waaraan de leveranciers van diensten van het type nPVR[21] moeten voldoen om dergelijke diensten te mogen aanbieden aan hun particuliere klanten. De derde moet zich o.a. verzekeren van de rechtmatigheid van de terbeschikkingstelling door hem van de beschermde werken voor particulieren die deze inhoud willen reproduceren voor privédoeleinden.

Het Hof herhaalt in de eerste plaats naar vaste rechtspraak dat artikel 5, lid 2, onder b), van Richtlijn2001/29/EG van het Europees Parlement en de Raad van 22 mei 2001 betreffende de harmonisatie van bepaalde aspecten van het auteursrecht en de naburige rechten in de informatiemaatschappij *"strikt moeten worden uitgelegd"* en dat de houder van het auteursrecht niet de verplichting heeft *"om de inbreuken op zijn rechten te gedogen waarmee de vervaardiging van privékopieën gepaard kan gaan"*. Het Hof verduidelijkt bovendien, zoals het ook reeds deed in het arrest Padawan dat het *"niet noodzakelijk is dat de betrokken natuurlijke personen de installaties, apparaten of dragers bezitten waarmee de reproducties worden gemaakt. Zij kunnen ook een reproductiedienstverlening van derden ontvangen die de noodzakelijke feitelijke premisse vormt die deze natuurlijke personen toestaat privékopieën te verkrijgen"*.

In casu heeft het Hof vastgesteld dat *"de verrichter van die dienst zich niet beperkt tot het organiseren van de reproductie, maar bovendien, met het oog op hun reproductie, toegang levert tot de uitzendingen van bepaalde televisiekanalen die op afstand kunnen worden opgenomen."* De vereiste van een strikte uitlegging van de uitzondering impliceert dat de rechthebbende niet het recht verliest om *"de toegang te verbieden of toe te staan tot de werken of ander materiaal waarvan die personen privékopieën wensen te maken"*, maar dat zelfs *"elke mededeling aan het publiek, met inbegrip van de beschikbaarstelling van beschermde werken of andere voorwerpen, door de rechthebbende moet worden toegestaan, aangezien, het recht van mededeling van werken aan het publiek ruim moet worden opgevat."*

[20] HvJ, 29 oktober 2017, VCAST Limited v. RTI SpA, C-265/16, http://curia.europa.eu/
[21] Network Personal Video Recorder.

2. ANALYSE VAN DE GLOBALE RESULTATEN VAN 2017: TOELICHTING BIJ DE JAARREKENING

2.1. BALANS: ACTIVA

2.1.1. VASTE ACTIVA

De vaste activa dalen met € 17.217. De voornaamste reden is dat Auvibel een voertuig verkocht heeft dat niet vervangen werd. Zoals elk jaar werkt Auvibel verder aan de ontwikkeling van haar beheersysteem Auvigest (*cfr.* budgetopvolging).

2.1.2. VLOTTENDE ACTIVA

Het onderdeel betreffende de vlottende activa omvat de rubriek *"overige vorderingen"*, die € 684.725 bedraagt en voornamelijk betrekking heeft op de terug te vorderen btw.

De beschikbare middelen zijn tamelijk stabiel gebleven ten opzichte van 2016.

2.2. BALANS: PASSIVA

2.2.1. SCHULDEN

In 2017 daalt de rubriek *"schulden leveranciers"* zonder verrassing ten opzichte van 2016. Dit is het directe gevolg van de vermindering van de inningen.

Deze rubriek omvat ook de *"nog te ontvangen facturen"* die betrekking hebben op de prestaties die plaatsvonden in 2017, maar die gefactureerd werden in 2018.

De rubriek *"schulden met betrekking tot rechten voortvloeiend uit de activiteit van het beheer van de rechten"* bestaat uit bedragen die nog toegekend moeten worden aan rechthebbenden. Deze rubriek omvat onder meer de niet-voorbehouden te verdelen geïnde rechten, de voorbehouden te verdelen geïnde rechten en de financiële opbrengsten die voortvloeien uit het beheer van de geïnde rechten.[22]

De vastgestelde daling van deze laatsten is te wijten is aan:

- de daling van de rentevoeten van de markt, die bijna 0% bedragen;
- Gezien de onmogelijkheid om de roerende voorheffing nog te recupereren, vertegenwoordigen de nieuwe waarden nu netto waarden. Dit is één van de nefaste gevolgen van de nieuwe wet betreffende de controle van de beheersvennootschappen.

[22] Voorbehouden te verdelen geïnde rechten : de rechten die worden gereserveerd op het niveau van de colleges en door elk college teneinde te beantwoorden aan de gerechtvaardigde vorderingen van rechthebbenden die niet worden vertegenwoordigd door een vennootschap die lid is van een college of om eventuele fouten in de identificatie van werken of in de verdeling te verbeteren.

2.3. RESULTATENREKENING

2.3.1. BEDRIJFSOPBRENGSTEN

Overeenkomstig het koninklijk besluit van 25 april 2014, verstaat men onder de "bedrijfsopbrengsten" de vergoeding (commissie) die geïnd wordt ten laste van de rechthebbenden door de beheersvennootschap in het kader van haar activiteit van het beheer van rechten, evenals het bedrag van de lasten die aan de rechthebbenden toegewezen werden.

In 2017 bedraagt het omzetcijfer (commissie) €1.226.859 en vertegenwoordigt dit de beheerskosten van Auvibel. De rubriek *"andere bedrijfsopbrengsten"* betreft verschillende bijdragen voor een bedrag van € 22.703, zoals de terugvordering van verscheidene algemene kosten (vb. de tussenkomst van verzekeraars ten gunste van Auvibel, het aandeel van de werknemers in de kosten van de maaltijdcheques, ...), € 26.266 van schadevergoedingen van gerechtskosten, de bijdrage van de rechthebbenden aan het organiek fonds ter financiering van de controledienst van de beheersvennootschappen voor een bedrag van € 20.988, alsook de terugvordering van kosten die specifiek ten gunste van het college van auteurs van audiovisuele werken gemaakt werden.

2.3.2. BEDRIJFSKOSTEN

A. DIENSTEN EN DIVERSE GOEDEREN — 532.614 €

Dit bedrag is voornamelijk samengesteld uit honoraria van advocaten, de huur en de servicekosten ten laste van de huurder, marktstudies, de kosten van boekhoudkundige expertise en die van de revisor. Deze rubriek omvat ook alle gedane uitgaven voor het beheer van Auvibel. Deze lasten daalden licht met 2% ten opzichte van het vorige boekjaar.

B. BEZOLDIGINGEN, PERSONEELSKOSTEN — 603.298 €

Deze rubriek omvat de totale kost van het tewerkgesteld personeel voor het jaar 2017. Er is een stijging van minder dan 1%, terwijl de indexatie tot 1,87% reikte. Eind 2017 bestond het team uit 6 personen.

C. AFSCHRIJVINGEN — 50.183 €

Bepaalde investeringen werden volledig afgeschreven in 2017, maar Auvibel blijft investeren in haar beheerssysteem Auvigest en in haar informaticamateriaal. Auvibel heeft een oud afschrijfbaar (voor 70%) voertuig vervangen door een nieuw afschrijfbaar (voor 90%) voertuig. Er werd eveneens één voertuig verkocht en dit werd niet vervangen.

D. WAARDEVERMINDERINGEN EN TERUGNAME VAN WAARDEVERMINDERING OP HANDELSVORDERINGEN — 110.322 €

Dit bedrag betreft de verliezen wegens faillissementen, gecontesteerde facturen die aan onze advocaten overgemaakt werden en betalingen die verkregen werden wegens de afhandeling van faillissementen.

E. ANDERE BEDRIJFSKOSTEN — 7.547 €

Deze rubriek omvat voornamelijk diverse belastingen en lasten, zoals regionale en gemeentelijke belastingen, de bijdragen voor de wagens, de boetes en de bijdragen voor de bedrijven en de schadevergoedingen in het kader van een gerechtelijke procedure.

F. BEDRIJFSKOSTEN >< INNINGEN THUISKOPIE EN LEENRECHT

De uitgaven bleven binnen het door de Raad van Bestuur van 8 december 2016 goedgekeurde budget (goedgekeurd budget: € 1.359.460 - gerealiseerd budget: € 1.226.859). De budgettaire controle is constant en een stand van zaken wordt maandelijks meegedeeld aan de leden van de RvB.

€	2012	2013	2014	2015	2016	2017
Inningen	24.333.860,46	24.617.312,26	32.769.751,71	25.335.039,08	22.480.602,14	20.937.705,73
Kosten	1.095.853,14	1.259.664,78	1.186.424,89	1.205.968,80	1.299.805,00	1.226.859,39
Ratio	**4,50%**	**5,12%**	**3,62%**	**4,76%**	**5,78%**	**5,86%**

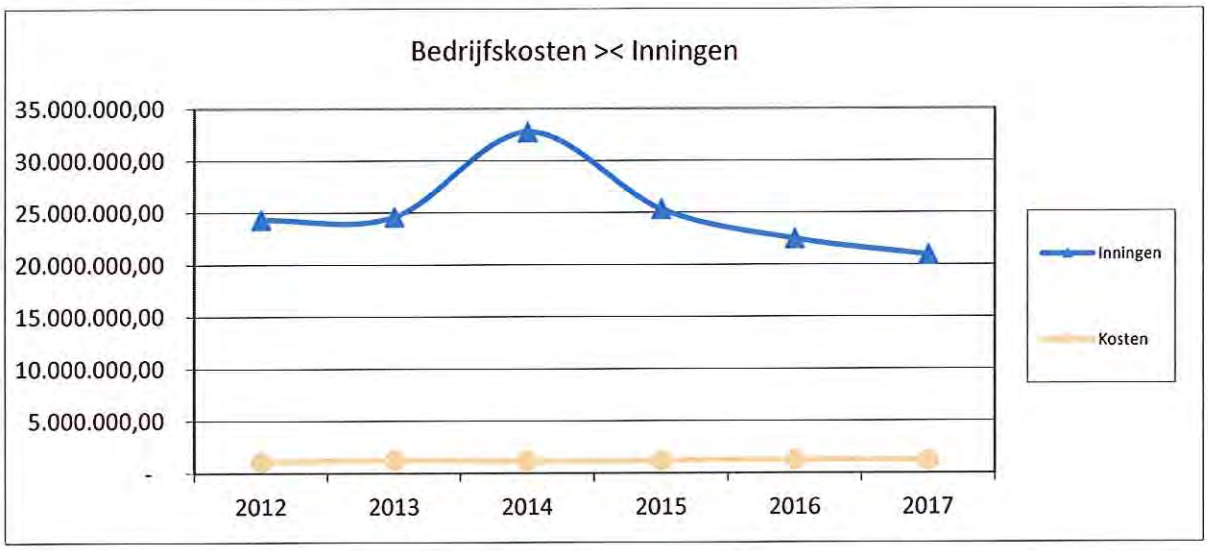

Conform art. XI. 249 §3 Wetboek economisch recht, geeft de hieronder weergegeven tabel per inningsrubriek: het bedrag van geïnde rechten, het bedrag van kosten direct verbonden aan deze inningen en het bedrag van verdeelde rechten.

		Thuiskopie	Leenrecht	Totaal
1.A	Geïnde rechten	21.146.249,43 €	666.895,75 €	21.813.145,18 €
1.B	Totaal kosten	1.312.948,17 €	5.000,00 €	1.317.948,17 €
1.B.1	*Directe kosten*	*1.221.859,39 €*	*5.000,00 €*	1.226.859,39 €
1.B.2	*Indirecte kosten*	*91.088,78 €*		91.088,78 €
1.C	Totaal rechten + financiële opbrengsten	33.241.273,56 €	478.843,96 €	33.665.111,10 €
1.C.1	*Rechten in afwachting van inning*	5.225.969,08 €	- €	5.225.969,08 €
1.C.2	*Te verdelen geïnde rechten*	27.809.714,79 €	478.701,81 €	28.288.416,60 €
1.C.3	*Verdeelde geïnde rechten in afwachting van betaling*	103.717,74 €	- €	103.717,74 €
1.C.4	*Niet verdeelbare geïnde rechten*	- €	- €	- €
1.C.5	*Financiële opbrengsten uit beheer van geïnde rechten*	46.865,53 €	142,15 €	47.007,68 €
1.D	Betaalde rechten	20.524.100,01 €	319.683,36 €	20.843.783,37 €
2.	Vergoeding voor het beheer van rechten	1.221.859,39 €	5.000,00 €	1.226.859,39 €

2.3.3. FINANCIËLE OPBRENGSTEN EN FINANCIËLE KOSTEN VOOR EIGEN REKENING

De financiële opbrengsten voor eigen rekening bedragen € 23. Deze interesten vloeien voort uit de commissies die geïnd werden ten laste van de rechthebbenden door de beheersvennootschap in het kader van haar activiteit van het beheer van rechten en die op een rekening geplaatst werden voor een snelle beschikbaarheid van liquiditeiten.

De financiële kosten bedragen € 721, hoofdzakelijk bestaande uit de kosten voor het beheer van de bankrekeningen en de kosten voor de revisorenattesten.

2.3.4. BELASTINGEN OP HET RESULTAAT

Het bedrag aan belastingen opgenomen in de balans (€ 13.224) is hoofdzakelijk samengesteld uit de Verworpen Uitgaven (maaltijdcheques, kosten wagens, representatiekosten, ...), in overeenstemming met de ontwikkeling van de vennootschap.

3. EVALUATIE VAN DE KERNCIJFERS VAN 2017 IN VERGELIJKING MET DE VOORGAANDE JAREN

3.1. DETAIL VAN DE NETTO INNINGEN VOOR DE THUISKOPIE EN VOOR HET OPENBAAR LEENRECHT

De netto inningen (gefactureerde bedragen minus creditnota's, minus terugbetalingen; het gaat in feite om de inning van de rechten van de thuiskopievergoeding, zoals voorzien in artikel XI.229 van het Wetboek van economisch recht, en de rechten van het openbaar leenrecht, zoals voorzien in artikel XI.243 van ditzelfde Wetboek) in het boekjaar 2017 bedragen € 20.937.705,73. Deze inningen vertonen een sterke daling ten opzichte van de inningen betreffende het boekjaar 2016.

	Gefactureerde bedragen	Terugbetalingen Art 4 KB	Terugbetalingen XI.233 WER	Eindtotaal	Evolutie 2014-2015
AUDIO					
Apparaten zonder geïntegreerde drager	67.432,00 €	-1.266,00 €	- €	66.166,00 €	-51,93%
Apparaten met geïntegreerde drager	5.636,15 €	- €	- €	5.636,15 €	-65,63%
Geluidsdragers	32.431,44 €	-82,80 €	- €	32.348,64 €	-31,21%
Subtotaal	105.499,59 €	-1.348,80 €	- €	104.150,79 €	-48,20%
VIDEO					
Apparaten zonder geïntegreerde drager	344.062,00 €	-100,00 €	- €	343.962,00 €	35,62%
Apparaten met geïntegreerde drager	3.628.141,05 €	- €	- €	3.628.141,05 €	-12,90%
Audiovisuele drager	5.443,20 €	-12,00 €	-77,20 €	5.354,00 €	-47,49%
Subtotaal	3.977.646,25 €	-112,00 €	-77,20 €	3.977.457,05 €	-10,21%
MULTIMEDIA apparaten					
MP3/4-spelers + GSM	9.136.058,50 €	-288.757,50 €	-121,50 €	8.847.179,50 €	-7,14%
Multimediacenters	32.475,35 €	- €	- €	32.475,35 €	-14,93%
Tablets	1.645.233,00 €	-41.227,50 €	-56,50 €	1.603.949,00 €	-11,65%
Subtotaal	10.813.766,85 €	-329.985,00 €	-178,00 €	10.483.603,85 €	-7,89%
MULTIMEDIA dragers					
DVD data	554.458,80 €	-1.965,60 €	-4.258,00 €	548.235,20 €	-31,18%
CD	281.030,04 €	-1.186,80 €	-5.048,40 €	274.794,84 €	-27,83%
Externe harde schijven	2.473.635,50 €	-5.115,00 €	-146,60 €	2.468.373,90 €	-2,61%
USB sleutels + geheugenkaarten	2.517.779,45 €	-103.454,65 €	-130,45 €	2.414.194,35 €	-10,75%
Subtotaal	5.826.903,79 €	-111.722,05 €	-9.583,45 €	5.705.598,29 €	-11,08%
Subtotaal Thuiskopie	20.723.816,48 €	-443.167,85 €	-9.838,65 €	20.270.809,98 €	-9,62%
Openbaar leenrecht	666.895,75 €	- €	- €	666.895,75 €	1183,50%
Eindtotaal	21.390.712,23 €	-443.167,85 €	-9.838,65 €	20.937.705,73 €	-6,86%

3.2. NETTO INNINGEN VOOR DE THUISKOPIE

De netto inningen (gefactureerde bedragen minus terugbetalingen en overeenkomstig de terminologie van de boekhoudkundige normen; het gaat in feite om de inning van de rechten van de thuiskopievergoeding, zoals voorzien in artikel XI.229 van het Wetboek van economisch recht) in 2017 bedragen € 20.270.809,98 ten opzichte van € 22.428.642,97 in 2016. Dit verschil betekent een daling van 9,62 % van de netto inningen.

TABEL 1 EN GRAFIEK 1: NETTO INNINGEN

Na het in overeenstemming brengen van de tarieven met de technologische ontwikkelingen in december 2013 toont de grafiek helaas aan dat het hoogdringend is om het dossier te hernemen op zowel wettelijk niveau als op het niveau van uitvoerende besluiten.

De ontwikkeling in constante euro benadrukt, voor zover dit nog nodig zou zijn, de legitieme bezorgdheid van de rechthebbenden. Hun schade kon zelfs voor de eerste keer geschat worden door de rechthebbenden op basis van objectieve en controleerbare criteria op een bedrag van 47,8 miljoen euro. De resultaatsverplichting waaraan de Belgische staat gehouden is, is dus verre van vervuld.

€	2010	2011	2012	2013	2014	2015	2016	2017
Netto-inningen	21.985.492,71	24.252.413,30	23.827.890,60	24.405.986,14	32.406.669,27	24.986.441,56	22.428.642,97	20.270.809,98
Excl. Geschillen regeling	21.985.492,71	24.252.413,30	23.827.890,60	24.405.986,14	25.918.248,77	24.986.441,56	22.428.642,97	20.270.809,98
Waarde in constante €	19.337.680,77	20.603.966,02	19.684.202,04	19.940.074,19	26.386.393,67	20.230.980,91	17.808.637,25	15.760.333,79
Algemene index CPI	113,69	117,71	121,05	122,40	122,82	123,51	125,94	128,62

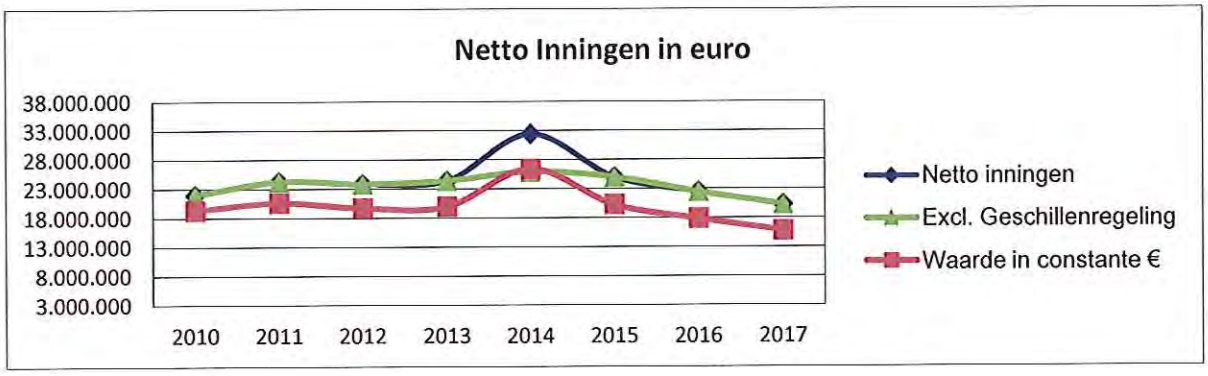

40

TABEL 2 EN GRAFIEK 2: NETTO INNINGEN, VERDEELD VOLGENS TYPE VAN TOESTELLEN EN DRAGERS

€	2010	2011	2012	2013	2014	2015	2016	2017
Audio - Toestellen	125.575,87	111.287,60	118.295,40	56.888,15	107.734,45	85.614,60	154.048,60	71.802,15
Audio – Dragers	103.646,17	133.145,84	171.711,14	202.501,76	78.665,52	43.249,80	47.023,20	32.348,64
Video - Toestellen	4.327.779,19	6.814.492,53	8.790.683,30	7.926.460,65	14.089.103,45	7.153.268,65	4.419.320,40	3.972.103,05
Video – Dragers	249.019,41	182.173,50	154.378,10	64.560,80	47.975,60	24.714,00	10.195,20	5.354,00
MP3/4 speler + GSM	4.437.299,50	5.082.168,60	5.502.101,15	7.501.434,00	8.236.842,00	9.028.293,50	9.527.544,00	8.847.179,50
Multimedia center	377.722,05	150.377,65	136.005,15	71.509,10	56.891,00	49.268,70	38.173,15	32.475,35
Tablets	-	-	-	357.434,50	2.397.716,00	1.925.985,50	1.815.436,50	1.603.949,00
CD Data	2.330.901,00	1.667.104,24	1.190.358,08	741.079,68	624.411,10	458.138,16	380.766,72	274.794,84
DVD	4.747.153,67	3.421.107,15	2.386.081,48	1.784.175,60	1.334.882,40	1.006.857,70	796.598,80	548.235,20
USB sticks + geheugen kaarten	1.418.299,30	1.924.495,70	2.426.847,25	2.231.274,25	2.250.463,45	2.498.631,55	2.704.972,40	2.414.194,35
Externe harde schijven	3.868.096,55	4.766.060,49	2.951.429,55	3.468.667,65	3.181.984,30	2.712.419,40	2.534.564,00	2.468.373,90
Totaal	21.985.492,71	24.252.413,30	23.827.890,60	24.405.986,14	32.406.669,27	24.986.441,56	22.428.642,97	20.270.809,98

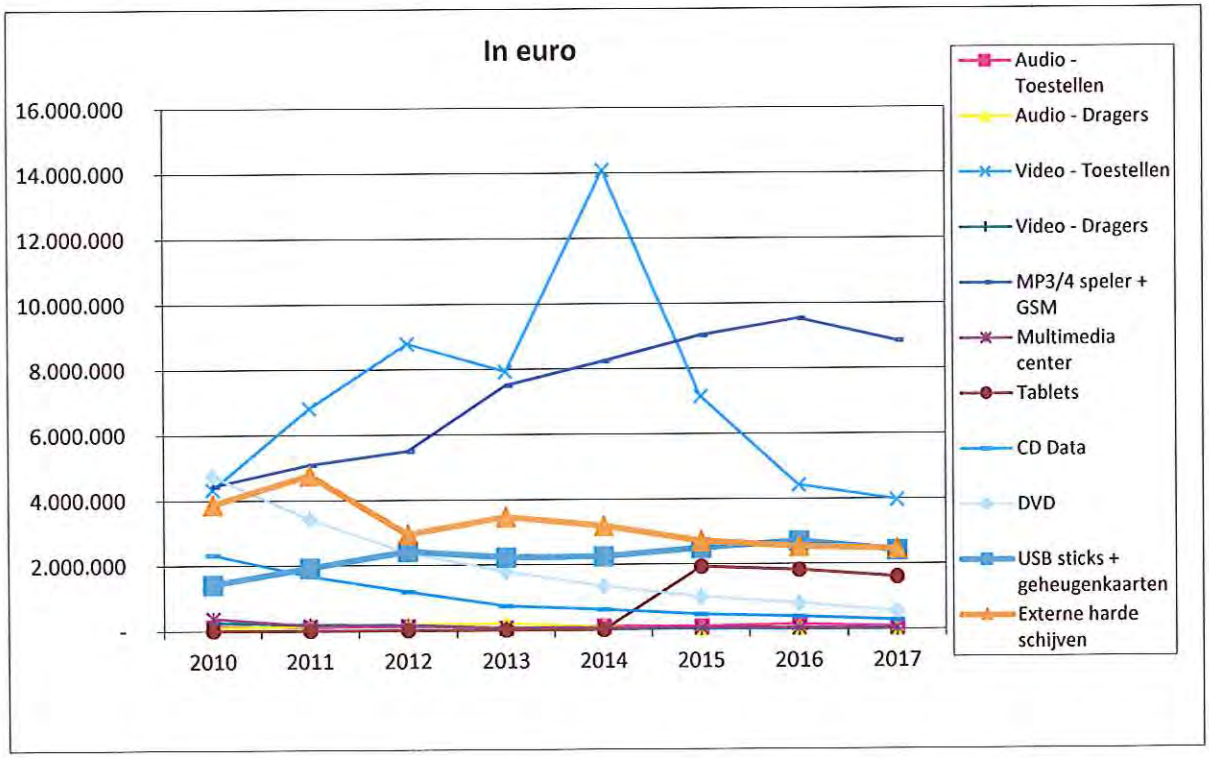

Aangezien de netto inningen het verschil betekenen tussen het bruto gefactureerd bedrag en de terugbetalingen, zullen deze twee componenten hieronder nader bekeken worden.

3.3. RECHTEN THUISKOPIE

TABEL 3 EN GRAFIEK 3: BRUTO GEFACTUREERD BEDRAG (EXCLUSIEF TERUGBETALINGEN)

€	2010	2011	2012	2013	2014	2015	2016	2017
Bruto gefactureerd	22.684.356,90	24.893.064,44	24.335.378,63	24.953.568,84	32.841.023,62	25.499.981,39	22.885.525,88	20.723.816,48

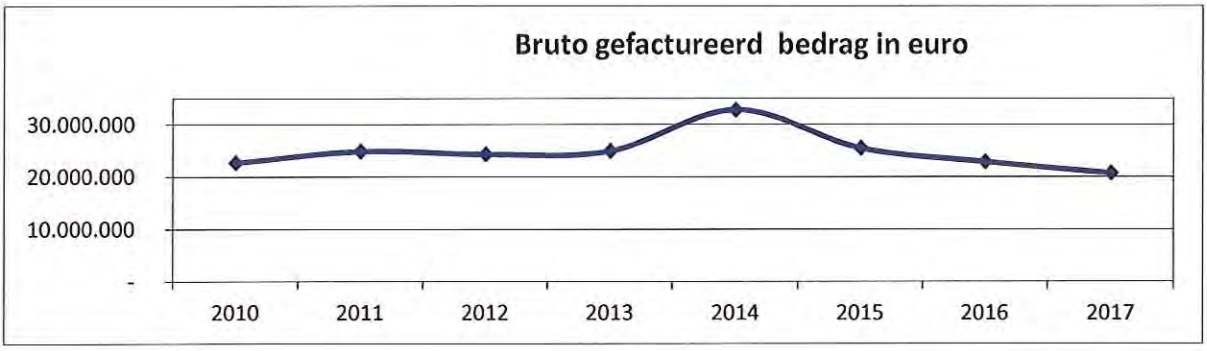

TABEL 4 EN GRAFIEK 4: DETAILS VAN DE BRUTO GEFACTUREERDE BEDRAGEN

Alle cijfers duiden op een neerwaartse trend. De positie van Auvibel verzwakt door de verhoogde concentratie van de inning op een zeer beperkt aantal producten. Hierdoor zal Auvibel bij de minste omkering van de markt snel haar inningsniveau verliezen. Niettemin ziet Auvibel nauwelijks nieuwe producten die dit verlies voor de rechthebbenden zouden kunnen compenseren, en dit desondanks de stabiliteit van het waargenomen kopieergedrag van de Belgische bevolking (*cfr.* Wave 9 & 10 Studie Profacts[23]).

€	2010	2011	2012	2013	2014	2015	2016	2017
Audio - Toestellen	125.575,87	114.172,95	122.370,60	57.806,15	109.285,70	85.976,70	154.709,60	73.068,15
Audio – Dragers	103.646,17	134.621,04	172.110,24	202.692,36	78.858,72	44.329,80	48.315,60	32.431,44
Video - Toestellen	4.327.779,19	6.816.574,95	8.792.769,80	7.929.330,70	14.089.913,45	7.153.754,65	4.419.322,40	3.972.203,05
Video – Dragers	249.019,41	183.109,60	154.454,00	64.636,40	48.619,60	24.803,20	10.206,00	5.443,20
MP3/4 speler + GSM	4.437.299,50	5.436.711,00	5.840.041,00	7.869.051,00	8.497.940,00	9.326.856,50	9.826.972,00	9.136.058,50
Multimedia center	377.722,05	150.425,05	136.481,75	76.766,70	58.414,00	49.268,70	38.173,15	32.475,35
Tablets	-	-	-	363.044,00	2.447.649,50	1.997.066,00	1.873.924,00	1.645.233,00
CD Data	2.330.901,00	1.798.325,64	1.255.566,24	811.877,88	654.727,80	496.333,44	391.102,08	281.030,04
DVD	4.747.153,67	3.485.047,73	2.421.604,45	1.807.378,00	1.344.484,80	1.036.707,30	815.800,00	554.458,80
USB sticks + geheugen kaarten	1.418.299,30	1.966.210,60	2.459.505,30	2.280.020,30	2.306.073,05	2.546.873,10	2.765.650,45	2.517.779,45
Externe harde schijven	3.868.096,55	4.808.064,44	2.980.475,25	3.490.965,35	3.205.057,00	2.738.012,00	2.541.350,60	2.473.635,50
Totaal	21.985.492,71	24.893.263,00	24.335.378,63	24.953.568,84	32.841.023,62	25.499.981,39	22.885.525,88	20.723.816,48

[23] Cfr. p. 10 van het jaarverslag.

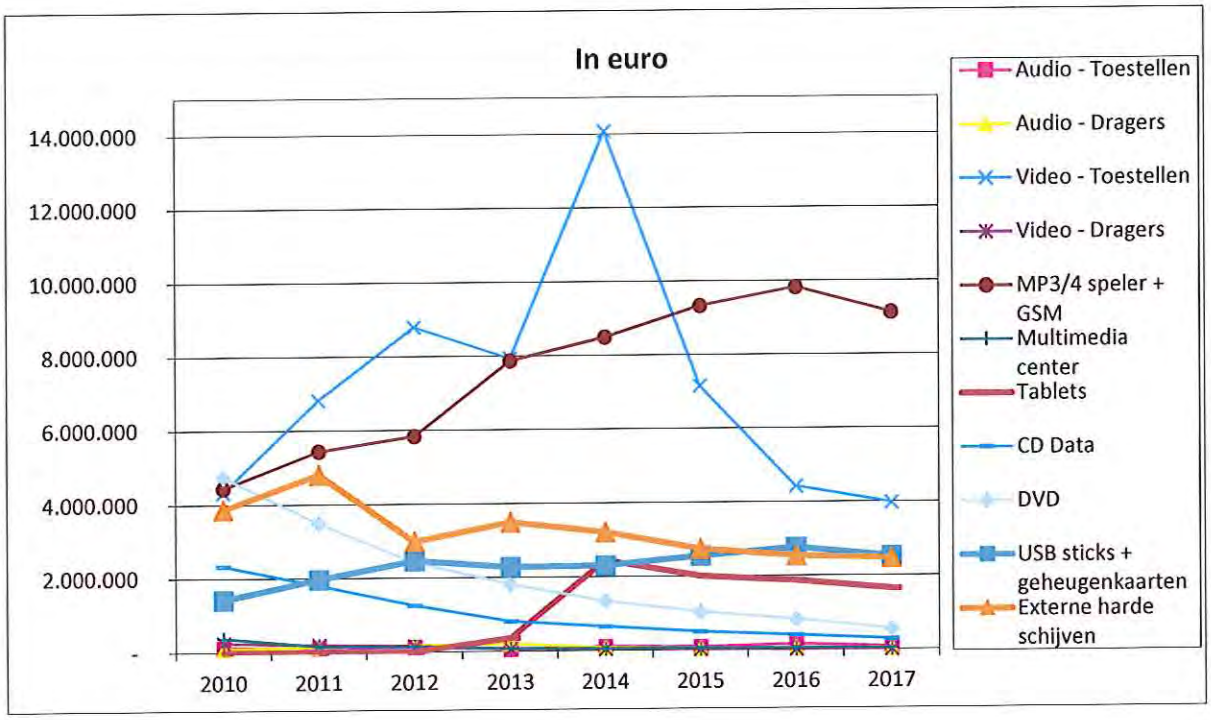

3.4. TERUGBETALINGEN EN TERUGGAVEN

TABEL 5 EN GRAFIEK 5: TERUGBETALINGEN EN TERUGGAVEN

De grafiek hieronder toont aan dat de terugbetalingen en teruggaven uitgevoerd in 2017 gedaald zijn met minder dan 1 % in een context van sterk verminderde inningen. Zij zijn dus gestegen in relatieve waarde.

€	2010	2011	2012	2013	2014	2015	2016	2017
Terugbetalingen en teruggaven	698.864,19	640.849,70	507.488,03	547.582,70	434.354,35	513.539,83	456.882,91	453.006,50

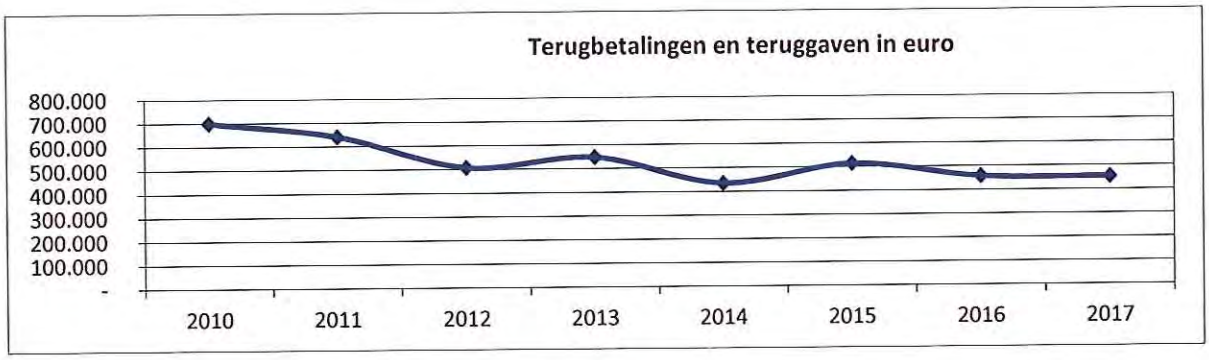

Binnen de terugbetalingen maken we een onderscheid tussen:

- de teruggaven voor de uitvoer, zoals bedoeld in artikel 4 van het koninklijk besluit van 18 oktober 2013;

- de terugbetalingen aan personen en instellingen, zoals bedoeld in artikel XI.233 van Wetboek van economisch recht;
- de overige terugbetalingen voor het gebruik van de onderworpen producten voor andere doeleinden dan voor de "thuiskopie", zoals bedoeld in artikel XI.229 van het Wetboek van economisch recht, die beantwoorden aan de door het HvJ vastgestelde criteria.

Voor dit laatste type terugbetaling werd er tot op 31/12/2017 nog geen enkel formeel verzoek van een eindgebruiker ingediend.

3.4.1. TERUGGAVEN VOOR EXPORT ZOALS BEDOELD IN ARTIKEL 4 (KB VAN 18/10/2013) OF INTRACOMMUNAUTAIRE LEVERINGEN

Zoals de grafiek hieronder aantoont, zijn de terugbetalingen van 2017 voornamelijk toe te schrijven aan export.

TABEL 6 EN GRAFIEK 6: TERUGGAVEN VOOR EXPORT

€	2010	2011	2012	2013	2014	2015	2016	2017
Teruggaven export	565.755,22	499.831,52	423.941,15	475.375,20	402.820,90	456.344,70	437.978,61	443.167,85

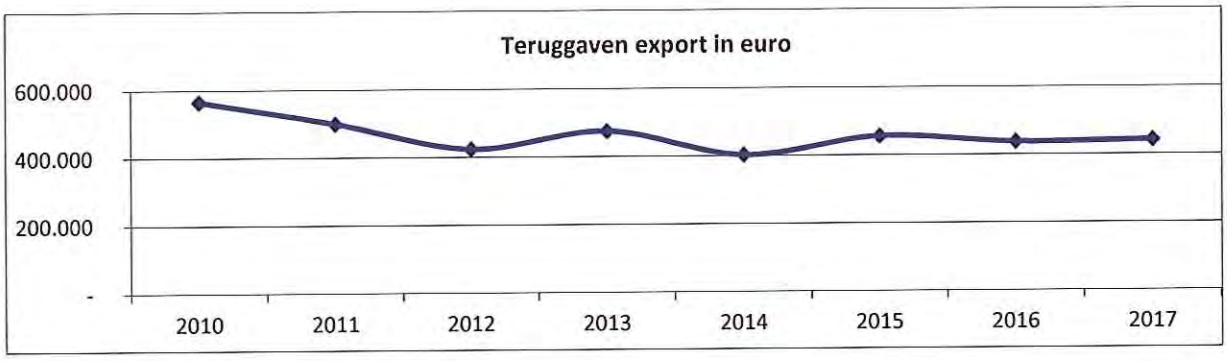

TABEL 7 EN GRAFIEK 7: DETAILS VAN TERUGGAVEN VOOR EXPORT

Volgens de grafiek hieronder, vertegenwoordigen de teruggaven betreffende de dragers van het type cd Data en dvd slechts 0,71% van het totale terugbetaalde bedrag, tegenover 85% in 2009 en 30% in 2010. De MP3/4-spelers en gsm's vertegenwoordigen 65%.

€	2010	2011	2012	2013	2014	2015	2016	2017
Audio - Toestellen	1.000,06	987,63	4.069,20	916,00	1.551,25	362,10	661,00	1.266,00
Audio - Dragers	10.838,90	4.630,61	405,10	186,60	193,20	360,00	1.292,40	82,80
Video - Toestellen	34.454,13	24.539,28	2.086,50	2.870,05	810,00	486,00	2,00	100,00
Video - Dragers	16.643,20	8.334,90	69,60	72,80	644,00	85,20	10,80	12,00
MP3/4 speler + GSM	-	246.090,00	337.933,85	367.603,50	261.095,50	298.550,00	299.422,50	288.757,50
Multimedia center	-	271,50	476,60	5.257,60	1.523,00	-	-	-
Tablets	-	-	-	5.609,50	49.863,00	70.856,50	58.484,50	41.227,50
CD Data	69.916,98	49.452,60	5.482,80	7.277,40	5.637,90	2.697,00	1.781,16	1.186,80
DVD	255.968,60	119.084,95	12.784,20	15.778,00	3.257,60	10.711,20	10.055,60	1.965,60
USB sticks + geheugenkaarten	-	31.042,70	32.050,20	47.777,35	55.306,80	47.916,65	59.560,80	103.454,65
Externe harde schijven	-	81.321,05	28.583,10	22.026,40	22.938,65	24.320,05	6.707,85	5.115,00
Totaal	**388.821,87**	**565.755,22**	**423.941,15**	**475.375,20**	**402.820,90**	**456.344,70**	**437.978,61**	**443.167,85**

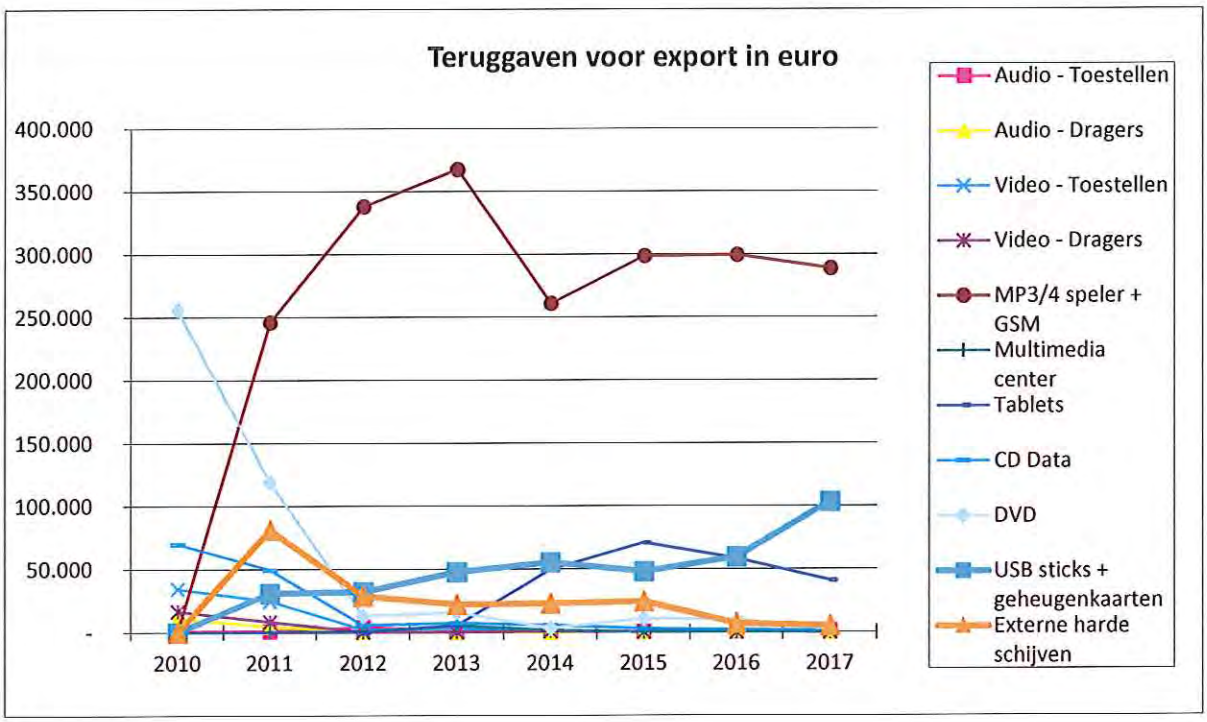

3.4.2. TERUGBETALINGEN AAN PERSONEN EN INSTELLINGEN ZOALS BEPAALD IN ARTIKEL XI.233 VAN HET WETBOEK VAN ECONOMISCH RECHT

De wettelijke bepalingen laten de terugbetaling toe aan bepaalde beroepscategorieën die uitdrukkelijk in artikel XI.233 van het Wetboek van economisch recht vermeld worden, met name de producenten van geluids- en audiovisuele werken, de omroeporganisaties en de erkende instellingen opgericht ten behoeve van blinden, slechtzienden, doven en slechthorenden, erkende ziekenhuizen, gevangenissen en instellingen voor jeugdzorg, erkende onderwijsinstellingen en instellingen erkend voor de bewaring van geluids- of audiovisueel materiaal.

TABEL 8 EN GRAFIEK 8: TERUGBETALINGEN ZOALS BEDOELD IN ARTIKEL XI.233

€	2010	2011	2012	2013	2014	2015	2016	2017
Terugbetalingen Art.XI.233	133.108,97	141.018,18	83.546,88	72.207,50	31.533,45	57.195,13	18.904,30	9.838,65

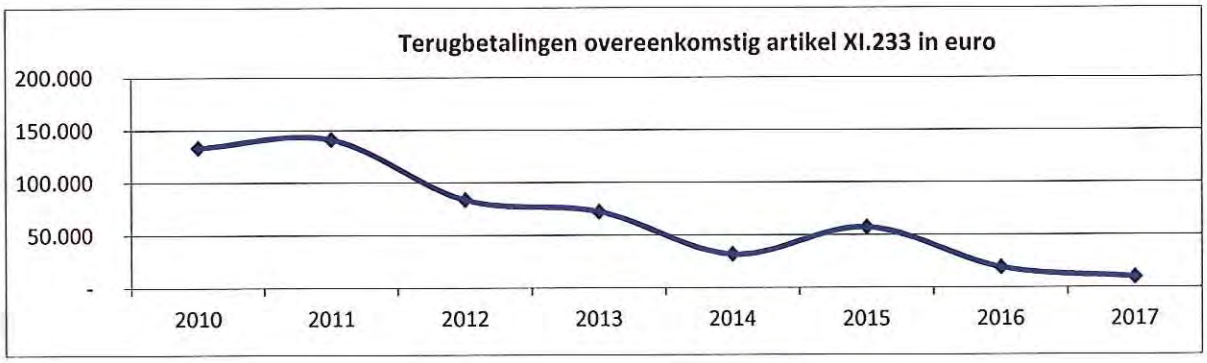

4. VERDELING THUISKOPIE

4.1. VERDELING TUSSEN DE COLLEGES

De verdeling van de bedragen die in 2017 door de Algemene Vergadering ter beschikking gesteld werden van de colleges (bedragen betreffende het referentiejaar 2016), gebeurt volgens het onderstaande schema :

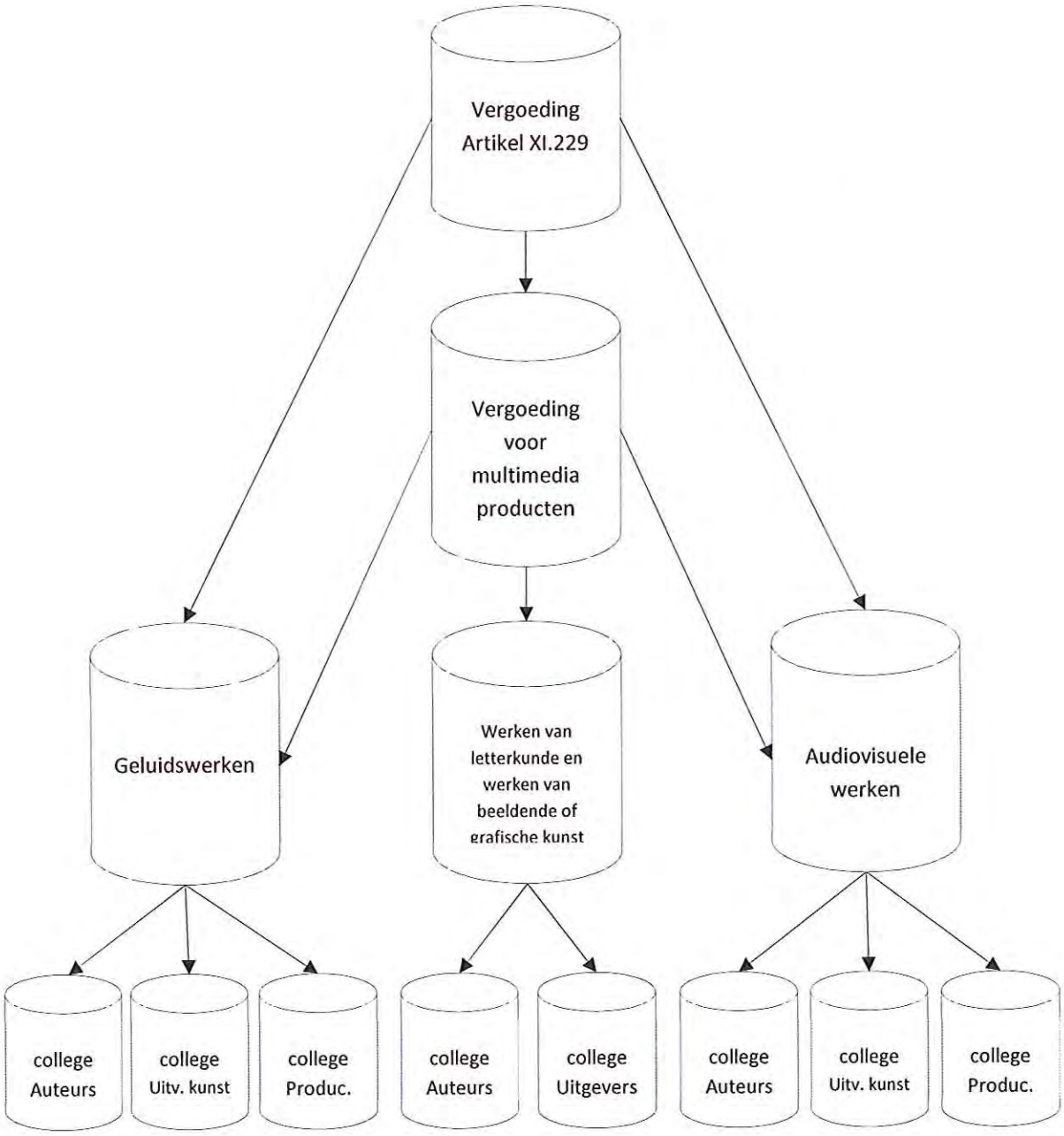

In eerste instantie wordt het totale bedrag dat door de Algemene Vergadering ter beschikking gesteld werd van de colleges verdeeld tussen de categorieën audio, video en multimedia.

De verdeling tussen de categorieën van werken (geluidswerken, audiovisuele werken en werken van letterkunde en van beeldende of grafische kunst) gebeurt, enerzijds, op basis van een verdeelsleutel op grond van de werkelijke inning op geluids- en audiovisuele producten en, anderzijds, voor de multimediaproducten, op basis

van een verdeelsleutel bepaald door Belgische studies en/of, indien deze gegevens beschikbaar zijn, door vergelijking met de buurlanden.

Eenmaal het definitieve aandeel voor de geluidswerken, de audiovisuele werken en de werken van letterkunde en van beeldende of grafische kunst bepaald is, wordt de wettelijke verdeelsleutel toegepast om deze bedragen te verdelen tussen de betrokken colleges, namelijk, voor de geluidswerken en de audiovisuele werken, 1/3 voor de auteurs, 1/3 voor de producenten en 1/3 voor de uitvoerende kunstenaars en voor de werken van letterkunde en van beeldende of grafische kunst, 1/2 voor de auteurs en 1/2 voor de uitgevers[24].

Vervolgens stelt elk college zijn eigen verdelingsreglement op teneinde het ter beschikking gestelde bedrag te verdelen. Dit verdelingsreglement moet goedgekeurd worden door de Minister die bevoegd is voor het auteursrecht.

In 2017 zijn, voor het referentiejaar 2016, de vertegenwoordigers van de rechthebbenden van geluidswerken, van audiovisuele werken en van werken van letterkunde of van beeldende of grafische kunst overeengekomen de inningen van het jaar 2016 als volgt te verdelen (beslissing van de Algemene Vergadering van 22 juni 2017) :

	Geluid	Audiovisueel	Letterkunde en beeldende of grafische kunst
Totaal te verdelen rechten	45,00 %	45,50 %	9,50 %

4.1.1. TOTAALBEDRAG 2016 TOE TE KENNEN AAN DE VERSCHILLENDE COLLEGES

AUDIO 9.500.178,35 €			VIDEO 9.605.735,89 €			LETTERKUNDE- BEELDENDE OF GRAFISCHE KUNST 2.005.593,21 €	
Auteurs 1/3	*Producenten* 1/3	*Uitvoerende kunstenaars* 1/3	*Auteurs* 1/3	*Producenten* 1/3	*Uitvoerende kunstenaars* 1/3	*Auteurs* 1/2	*Uitgevers* 1/2
3.166.726,12	3.166.726,12	3.166.726,12	3.201.911,96	3.201.911,96	3.201.911,96	1.002.796,60	1.002.796,60

4.1.2. BRUTO INTERESTEN VOOR RECHTEN 2016

AUDIO			VIDEO			LETTERKUNDE- BEELDENDE OF GRAFISCHE KUNST	
Auteurs	*Producenten*	*Uitvoerende kunstenaars*	*Auteurs*	*Producenten*	*Uitvoerende kunstenaars*	*Auteurs*	*Uitgevers*
4.831,89	5.606,81	11.591,55	7.415,35	5.981,91	14.270,46	5.382,68	3.897,55

4.1.3. BEDRAGEN DIE IN AANMERKING KOMEN VOOR DE VERDELING VOOR HET JAAR 2016

[24] Wet van 22 december 2016 tot wijziging van sommige bepalingen van het boek XI van het Wetboek van economisch recht: inwerkingtreding vastgesteld op 10-03-2017 door KB 2017-03-05/01, art. 21.

Euro	AUDIO			VIDEO			LETTERKUNDE-BEELDENDE OF GRAFISCHE KUNST	
	Auteurs	*Producenten*	*Uitvoerende kunstenaars*	*Auteurs*	*Producenten*	*Uitvoerende kunstenaars*	*Auteurs*	*Uitgevers*
Rechten	3.563.316,92	3.563.316,92	3.563.316,92	3.602.909,33	3.602.909,33	3.602.909,33	1.128.383,69	1.128.383,69
Interesten	12.622,10	13.905,04	22.164,95	18.792,47	15.514,39	26.594,11	5.960,46	5.960,46
Totaal	3.575.939,02	3.577.221,96	3.585.481,87	3.621.701,80	3.618.423,72	3.629.503,44	1.134.344,15	1.134.344,15

4.2. VERDELING BINNEN DE COLLEGES

4.2.1. VERDELINGSREGLEMENTEN

Elk college stelt zijn eigen verdelingsreglement op. Alvorens de ledenvennootschappen van het college door Auvibel uitgenodigd kunnen worden om hun opeisingen te doen gelden, moet dit reglement de goedkeuring krijgen van de Minister bevoegd voor het auteursrecht en de naburige rechten in de vorm van een publicatie van een Ministerieel Besluit.

Elk van de colleges heeft een verdelingsreglement voor onbepaalde duur opgesteld. Deze reglementen werden goedgekeurd door de Minister en zijn geldig zolang er geen wijzigingen in worden aangebracht. Hieruit volgt dat elke wijziging opnieuw goedgekeurd zal moeten worden bij Ministerieel Besluit.

- De reglementen van de volgende colleges werden opgesteld voor onbepaalde duur en bleven ongewijzigd in 2017:
  - Het reglement van het college van uitvoerende kunstenaars van fonogrammen, gewijzigd in 2010, dat vanaf de datum van goedkeuring ervan van toepassing is op de vergoedingen voor het kopiëren voor eigen gebruik die ter beschikking gesteld werden van dit college en die op die datum nog niet in verdeling gesteld werden door een lid van het college (B.S. 24/12/2010);
  - Het reglement van het college van uitvoerende kunstenaars van audiovisuele werken, gewijzigd in 2010, dat vanaf de datum van goedkeuring ervan van toepassing is op de vergoedingen voor het kopiëren voor eigen gebruik die ter beschikking gesteld werden van dit college en die op die datum nog niet in verdeling gesteld werden door een lid van het college (B.S. 24/12/2010);
  - Het reglement van het college van auteurs van geluidswerken, dat van toepassing is vanaf het referentiejaar 2010 (B.S. 15/09/2011);
  - Het reglement van het college van producenten van fonogrammen, dat van toepassing is vanaf het referentiejaar 2010 (B.S. 06/09/2011);
  - Het reglement van het college van auteurs van audiovisuele werken, dat van toepassing is vanaf het referentiejaar 2011 (B.S. 22/10/2012);
  - Het reglement van het college van producenten van audiovisuele werken, gewijzigd in 2015, dat vanaf de datum van goedkeuring ervan van toepassing is op de vergoedingen voor het kopiëren voor eigen gebruik die ter beschikking gesteld werden van dit college en die op die datum nog niet in verdeling gesteld werden door een lid van het college.

De twee nieuwe colleges van Auvibel, namelijk de colleges van auteurs en van uitgevers van werken van letterkunde of van beeldende of grafische kunst, hebben sinds 2014 hun besprekingen aangevat voor het opstellen van een verdelingsreglement.

- In een brief van 6 januari 2017, heeft de Minister Auvibel op de hoogte gebracht van de intrekking van het verdelingsreglement van het college van uitgevers omwille van redenen in verband met de afwezigheid van voldoende objectieve, billijke, non-discriminatoire criteria.[25] Een nieuw reglement van het college van uitgevers van werken van letterkunde en van beeldende of grafische kunst dat van toepassing is vanaf het referentiejaar 2015, werd door een ministerieel besluit van 30 november 2017 goedgekeurd (B.S. 11.12.2017).

- Als gevolg op de opmerkingen die geformuleerd werden door de controledienst van de beheersvennootschappen betreffende het verdeelreglement van de auteurs van werken van letterkunde en van beeldende of grafische kunst, initieel verzonden in 2016, werd een nieuw reglement voorgelegd op 18 mei 2017. Dit reglement van het college van auteurs dat van toepassing is voor de referentiejaren 2013 en 2014 werd goedgekeurd door ministerieel besluit van 19 juli 2017 (M.B. 10.08.2017). Er werden onmiddellijk discussies aangevat binnen het college om tot een nieuw verdeelreglement te komen.

4.2.2. VERDELING TUSSEN DE LEDEN VAN DE COLLEGES[26]

Elk college werkt een verdeling uit tussen zijn leden op basis van het goedgekeurde verdelingsreglement voor het betrokken jaar.

HET COLLEGE VAN UITVOERENDE KUNSTENAARS VAN FONOGRAMMEN

Het college telt slechts één lid: PLAYRIGHT. In principe wordt het volledige bedrag dat aan dit college toegewezen werd, na afhouding van een forfaitair bedrag in afwachting van toewijzing ter grootte van 10%, doorgestort aan PLAYRIGHT. In 2017 werd dit gedaan voor het referentiejaar 2016. De forfaitaire bedragen in afwachting van toewijzing voor het referentiejaar 2006 werden eveneens vrijgemaakt.[27]

HET COLLEGE VAN UITVOERENDE KUNSTENAARS VAN AUDIOVISUELE WERKEN

Het college telt slechts één lid: PLAYRIGHT. In principe wordt het volledige bedrag dat aan dit college toegewezen werd, na afhouding van een forfaitair bedrag in afwachting van toewijzing ter grootte van 10%, doorgestort aan PLAYRIGHT. In 2017 werd dit gedaan voor het referentiejaar 2016. De forfaitaire bedragen in afwachting van toewijzing voor het referentiejaar 2006 werden eveneens vrijgemaakt.

HET COLLEGE VAN PRODUCENTEN VAN FONOGRAMMEN

Het college telt 2 leden: SIMIM en PROCIBEL. Het college heeft in 2017 beslist om:

---

[26] De wet van 8 juni 2017 (*B.S.* 27 juni 2017) wijzigt door zijn artikel 59 de termijn waarbinnen de bedragen verdeeld en betaald moet worden door Auvibel aan zijn leden (nieuw artikel XI.260, §3 van het Wetboek economisch recht). Dit artikel trad in werking op 1 januari 2018, het hoofdstuk houdt rekening met de verdeeltermijn die vastgesteld werd door het oude artikel XI.252, §2 van het Wetboek economisch recht.

[27] Forfaitaire bedragen in afwachting van toewijzing: de rechten die worden gereserveerd op het niveau van de colleges en door elk college teneinde te beantwoorden aan de gerechtvaardigde vorderingen van rechthebbenden die niet worden vertegenwoordigd door een vennootschap die lid is van een college of om eventuele fouten in de identificatie van werken of in de verdeling te verbeteren.

- het volledige bedrag dat voor het referentiejaar 2016 aan dit college toegewezen werd, na afhouding van een forfaitair bedrag in afwachting van toewijzing ter grootte van 3%, uit te betalen aan SIMIM (97,5%) en aan PROCIBEL (2,5%);

- de forfaitaire bedragen in afwachting van toewijzing voor het referentiejaar 2012 uit te betalen aan SIMIM (97,5%) en PROCIBEL (2,5%);

HET COLLEGE VAN PRODUCENTEN VAN AUDIOVISUELE WERKEN

Het college telt 3 leden: PROCIBEL, BAVP en IMAGIA. Het college heeft in 2017 beslist om:

- het volledige bedrag dat voor het referentiejaar 2016 aan dit college toegewezen werd, na afhouding van een forfaitair bedrag in afwachting van toewijzing ter grootte van 3%, uit te betalen aan IMAGIA (5,5%) en aan PROCIBEL/BAVP (94,5%);

- de forfaitaire bedragen in afwachting van toewijzing voor het referentiejaar 2012 uit te betalen aan IMAGIA (5,5%) en PROCIBEL/BAVP (94,5%);

HET COLLEGE VAN AUTEURS VAN AUDIOVISUELE WERKEN

Het college telt 6 leden: SABAM, SCAM, SACD, JAM, SOFAM en deAUTEURS. Het college heeft in 2017 beslist om:

- het volledige bedrag dat voor het referentiejaar 2015 aan dit college toegewezen werd, na afhouding van 2 forfaitaire bedragen in afwachting van toewijzing ter grootte van een totaal van 3%, uit te betalen aan SABAM (65,65%), SCAM/SACD (29,97%), SOFAM (1,57%), JAM (0,80%) en deAuteurs (2,01%);

- een voorschot van 80% van de bedragen betreffende het referentiejaar 2016, na afhouding van 2 forfaitaire bedragen in afwachting van toewijzing ter grootte van een totaal van 3%, uit te betalen aan JAM (0,76%), SABAM (66,59%), SACD/SCAM (28,96%) en SOFAM (1,58%) en deAuteurs (2,10%) ;

  De verdeling onder de leden van dit college is gebaseerd op gegevens die slechts beschikbaar zijn in de loop van het jaar dat volgt op het betreffende referentiejaar van verdeling. Bijgevolg kan de verdeling van een bepaald referentiejaar pas afgerond worden na ontvangst en na grondige analyse van de desbetreffende gegevens;

- de forfaitaire bedragen in afwachting van toewijzing voor de referentiejaren 2006 en 2012 uit te betalen aan SABAM, SCAM/SACD, JAM en SOFAM.

HET COLLEGE VAN AUTEURS VAN GELUIDSWERKEN

Het college telt 5 leden SABAM, SCAM, SACD, JAM en deAUTEURS. Het college heeft in 2017 beslist om:

- het volledige bedrag dat voor het referentiejaar 2016 aan dit college toegewezen werd, na afhouding van 2 forfaitaire bedragen in afwachting van toewijzing ter grootte van een totaal van 1%, uit te betalen aan SABAM (94,80%), SCAM/SACD (3,33%), JAM (1,73%) en deAUTEURS (0,14%);

- de forfaitaire bedragen in afwachting van toewijzing voor de referentiejaren 2006 en 2012 uit te betalen aan SABAM, SCAM/SACD en JAM.

HET COLLEGE VAN UITGEVERS VAN WERKEN VAN LETTERKUNDE EN VAN WERKEN VAN BEELDENDE OF GRAFISCHE KUNST

Het college telt 8 leden: COPIEBEL, COPIEPRESSE, LIBRIUS, LICENSE2PUBLISH, REPROPP, REPROPRESS, SABAM, SEMU. Het college heeft in 2017 (en begin 2018) beslist[28]:

- het saldo van 16% te betalen van het totale bedrag[29] toegekend aan dit college voor het referentiejaar 2013, na afhouding van een forfaitair bedrag in afwachting van de toewijzing ter hoogte van 5%, aan COPIEBEL (0,5%), LIBRIUS (0,5%), REPRO PP (29,7%), REPROPRESS (69,3%);

- het saldo van 16% te betalen van het totale bedrag[30] toegekend aan dit college voor het referentiejaar 2014, na afhouding van een forfaitair bedrag in afwachting van de toewijzing ter hoogte van 5%, aan COPIEBEL (0,5%), LIBRIUS (0,5%), REPRO PP (29,7%), REPROPRESS (69,3%);

- het volledige bedrag dat voor het referentiejaar 2015 aan dit college toegewezen werd, na afhouding van een forfaitair bedrag in afwachting van toewijzing ter hoogte van 5%, uit te betalen aan COPIEBEL (19,76%), COPIEPRESSE (6,02%), LIBRIUS (32,23%), LICENSE2PUBLISH (10,51%), REPRO PP (4,81%), REPROPRESS (11,14%), SABAM (5,10%), SEMU (10,43%).

- het volledige bedrag dat voor het referentiejaar 2016 aan dit college toegewezen werd, na afhouding van een forfaitair bedrag in afwachting van toewijzing ter hoogte van 5%, uit te betalen aan COPIEBEL (19,76%), COPIEPRESSE (6,01%), LIBRIUS (32,23%), LICENSE2PUBLISH (10,52%), REPRO PP (4,81%), REPROPRESS (11,14%), SABAM (5,10%), SEMU (10,43%).

De verdeling tussen de leden van dit college had vertraging omwille van:
- het verbod dat door de Algemene Directeur van de algemene directie van de economische inspectie aan Auvibel werd opgelegd om betalingen ten voordele van de leden van het college te voldoen (brief van 27 september 2016). Dit verbod werd opgeheven bij de goedkeuring van de minister van het nieuwe verdeelreglement;
- de intrekking door de bevoegde minister van het verdeelreglement van de uitgevers (brief 9 januari 2017);
- een gebrek aan akkoord tussen de betrokken leden betreffende het deel toegekend aan de periodieke pers.

Zodra het nieuwe verdeelreglement werd goedgekeurd door de bevoegde minister, zijn de leden van het college overgegaan tot de verdeling van de aan hen ter beschikking gestelde bedragen.

HET COLLEGE VAN AUTEURS VAN WERKEN VAN LETTERKUNDE EN VAN WERKEN VAN BEELDENDE OF GRAFISCHE KUNST

Het college telt 7 leden: ASSUCOPIE, deAUTEURS, SABAM, SACD/SCAM, JAM, SOFAM, VEWA. Het college heeft in 2017 beslist:

---

[28] De verdeelde bedragen binnen het college van uitgevers zijn bedragen m.b.t. de referentiejaren 2013, 2014, 2015 en 2016 namelijk de bedragen m.b.t. voorgaande jaren, in werking getreden op 10 maart 2017, bij wet van 22 december 2016 (*B.S.* 29 december 2016) die voorziet dat de uitgevers niet langer beschouwd worden als rechthebbenden van de vergoeding voor privékopie.

[29] Het saldo van 16% vertegenwoordigt het deel toegekend aan de periodieke pers waarvoor de betrokken leden in januari 2018 tot een verdeelakkoord gekomen zijn.

[30] Het saldo van 16% vertegenwoordigt het deel toegekend aan de periodieke pers waarvoor de betrokken leden in januari 2018 tot een verdeelakkoord gekomen zijn.

- het volledige bedrag dat voor het referentiejaar 2013 aan dit college toegewezen werd, na afhouding van een forfaitair bedrag in afwachting van toewijzing ter hoogte van 16,9%[31], uit te betalen aan ASSUCOPIE (5,54%), deAUTEURS (2,30%), SABAM (28,74%), SACD/SCAM (7,41%), JAM (15,75%), SOFAM (26,88%), VEWA (13,38%);

- het volledige bedrag dat voor het referentiejaar 2014 aan dit college toegewezen werd, na afhouding van een forfaitair bedrag in afwachting van toewijzing ter hoogte van 16,9%, uit te betalen aan ASSUCOPIE (5,54%), deAUTEURS (2,16%), SABAM (28,74%), SACD/SCAM (7,55%), JAM (15,75%), SOFAM (26,88%), VEWA (13,38%).

De bedragen met betrekking tot de referentiejaren 2013 en 2014 werden betaald en verdeeld aan de leden van het college zodra het verdeelreglement goedgekeurd werd door de bevoegde minister.

De bedragen met betrekking tot de referentiejaren 2015 en 2016 werden nog niet verdeeld onder de leden van het college bij gebrek aan een verdeelreglement. Momenteel worden er discussies gevoegd om zo snel mogelijk tot een nieuw verdeelreglement te komen.

4.2.3. VERSLAGEN VAN DE COLLEGES

In overeenstemming met de goedgekeurde verdelingsreglementen, heeft elk college verslag uitgebracht aan de Raad van Bestuur.

De toewijzingsverslagen hernemen de rechten die door Auvibel uitbetaald werden aan de leden van de verschillende colleges. Aan elk lid werd gevraagd de toewijzingen die hij tijdens het boekjaar voor deze ontvangen bedragen gedaan heeft te detailleren:

- Het vastleggen van een provisie, d.i. de wettelijke reserve die door de leden van het college vastgelegd werd;
- De bedragen in afwachting van toewijzing, d.w.z. de bedragen die nog niet geïndividualiseerd werden;
- De bedragen in afwachting van verdeling, d.w.z. de nog niet uitbetaalde geïndividualiseerde bedragen;
- De verdeelde bedragen d.w.z. de effectief uitbetaalde bedragen;
- Andere, d.w.z. werkingskosten van de leden of andere.

De toewijzingstabellen van elk college, die door Auvibel en door hun leden ingevuld werden, zijn als bijlage aan dit verslag toegevoegd.

Een totaalbedrag van € **20.434.193,81** werd in 2017 uitbetaald aan de acht colleges van Auvibel voor de thuiskopie:

- € **3.291.336,79** aan het college van auteurs van audiovisuele werken;
- € **3.190.407,83** aan het college van auteurs van geluidswerken;

[31] Het bedrag dat toegekend werd aan het buitenlandse repertoire werd voor 100% gereserveerd. Deze reserve wordt onderverdeeld in een reserve van 3% voor het nationale repertoire (86%) en 100% voor het buitenlands repertoire (14%).

- € **3.144.313,41** aan het college van producenten van fonogrammen;
- € **3.242.417,30** aan het college van producenten van audiovisuele werken;
- € **3.132.705,68** aan het college van uitvoerende kunstenaars van fonogrammen;
- € **3.285.589,93** aan het college van uitvoerende kunstenaars van audiovisuele werken;
- **€ 1.043.705,12** aan het college van auteurs van werken van letterkunde en van werken van beeldende of grafische kunst;
- **€ 103.717,75** aan het college van uitgevers van werken van letterkunde en van werken van beeldende of grafische kunst[32].

De uitbetaalde bedragen, zoals hierboven vermeld, hebben betrekking op de referentiejaren 1995 tot en met 2016, waarvoor er goedgekeurde verdelingsreglementen bestaan.

[32] Dit bedrag werd eind 2017 gefactureerd en begin 2018 betaald door een lid van het college. De andere leden van het college hebben Auvibel begin 2018 gefactureerd. De bedragen van deze facturen zijn dus niet opgenomen in het hierboven vermeld bedrag.

5. LEENRECHT

5.1. INNINGEN LEENRECHT

In november 2006 werd er een beheersmandaat voor onbepaalde duur gesloten tussen Auvibel en Reprobel, waardoor aan Reprobel de inning en de primaire verdeling van de leenrechtvergoeding toevertrouwd werd. De volgende bedragen werden in 2017 door Reprobel geïnd:

- voor de openbare uitleeninstellingen van de Vlaamse Gemeenschap: € 1.673.169,84 betreffende het referentiejaar 2015;
- voor de openbare uitleeninstellingen van de Franse en de Duitse Gemeenschap: € 623.016,98, waarvan € 76.904,93 voor het referentiejaar 2014 en € 546.112,05 voor 2015;

5.2. VERDELING LEENRECHT

5.2.1. PRIMAIRE VERDELING (AUVIBEL-REPROBEL)

Een primaire verdeelsleutel (verdeling tussen Auvibel en Reprobel) en een kostenpercentage werden vastgesteld voor onbepaalde duur. Sinds het jaar 2013 kan er, op eenvoudig verzoek van een der partijen, opnieuw onderhandeld worden over de principes van de verdeling. Dit is niet gebeurd voor 2017.

- De verdeelsleutel: 16,50% voor AUVIBEL en 83,50% voor REPROBEL;
- De kosten van Reprobel verbonden aan de inning van het jaar 2017 worden momenteel geschat op € 7.879,08;
- Leenrechtvergoeding uitbetaald door Reprobel aan Auvibel in 2017:
  - In de maand september ontving Auvibel een saldo van de bedragen die door Reprobel verdeeld werden in 2017 gelijk aan € 341.421,17, waarvan € 1.044,05 voor het referentiejaar 2007, € 1.046,92 voor 2008, € 1.044,05 voor 2009, € 1.044,05 voor 2010, € 1.041,19 voor 2011, € 9.778,75 voor 2013, en € 326.422,16voor 2014.
  - In de maand december 2017, heeft Auvbel een voorschot ontvangen van 90% op de sommen ontvangen door Reprobel in 2017 ten bedrage van € 325.474,58 voor de referentiejaren 2014 en 2015 voor de Franstalige gemeenschap en de Vlaamstalige gemeenschap.
- Netto financiële opbrengsten Auvibel voor 2017: € 25,32 (waarvan € 115,87 aan netto interesten en € 90,55 aan kosten voor het beheer van de bankrekeningen).

5.2.2. SECUNDAIRE VERDELING (TUSSEN DE 6 COLLEGES VAN AUVIBEL)

In juni 2017 werd een voorstel van verdeling tussen de 6 colleges van Auvibel, uitgewerkt op basis van exacte uitleengegevens van de 3 gemeenschappen, steekproeven en studies, goedgekeurd door de AV, alsook de vrijmaking van de bedragen die in verdeling zullen worden gebracht voor de referentiejaren 2007 tot en met 2014.

Verdeling tussen de 6 colleges	Referentiejaar							Totaal te factureren /referentiejaar 2017	Financiële opbrengsten Auvibel + Reprobel	Totaal Rechten + Financiële opbrensten
	2007	2008	2009	2010	2011	2013	2014			
college Auteurs Geluid	256,36 €	253,10 €	244,18 €	211,40 €	206,55 €	1.827,88 €	40.818,06 €	43.817,54 €	35,79 €	43.853,33 €
Reserve	2,56 €	0,18 €	0,17 €	0,15 €	0,14 €	1,28 €	28,57 €	33,06 €	- €	33,06 €
Netto te verdelen	253,79 €	252,92 €	244,01 €	211,26 €	206,41 €	1.826,60 €	40.789,49 €	43.784,48 €	35,79 €	43.820,27 €
college Artiesten Geluid	256,36 €	253,10 €	244,18 €	211,40 €	206,55 €	1.827,88 €	40.818,06 €	43.817,54 €	85,80 €	43.903,34 €
Reserve	25,64 €	25,31 €	24,42 €	21,14 €	20,66 €	182,79 €	4.081,81 €	4.381,75 €	- €	4.381,75 €
Netto te verdelen	230,72 €	227,79 €	219,76 €	190,26 €	185,90 €	1.645,10 €	36.736,26 €	39.435,78 €	85,80 €	39.521,59 €
college Producenten Geluid	256,36 €	253,10 €	244,18 €	211,40 €	206,55 €	1.827,88 €	40.818,06 €	43.817,54 €	38,85 €	43.856,39 €
Reserve	5,13 €	5,06 €	4,88 €	4,23 €	4,13 €	54,84 €	1.224,54 €	1.302,81 €	- €	1.302,81 €
Netto te verdelen	251,23 €	248,03 €	239,30 €	207,18 €	202,42 €	1.773,05 €	39.593,52 €	42.514,73 €	38,85 €	42.553,58 €
college Auteurs Audiovisueel	86,48 €	90,68 €	98,65 €	131,43 €	135,34 €	1.383,13 €	66.370,10 €	68.295,81 €	58,56 €	68.354,36 €
Reserve	2,59 €	2,72 €	2,96 €	3,94 €	4,06 €	41,49 €	1.991,10 €	2.048,87 €	- €	2.048,87 €
Netto te verdelen	83,88 €	87,96 €	95,69 €	127,49 €	131,28 €	1.341,64 €	64.379,00 €	66.246,93 €	58,56 €	66.305,49 €
college Artiesten Audiovisueel	86,48 €	90,68 €	98,65 €	131,43 €	135,34 €	1.383,13 €	66.370,10 €	68.295,81 €	88,35 €	68.384,15 €
Reserve	8,65 €	9,07 €	9,87 €	13,14 €	13,53 €	138,31 €	6.637,01 €	6.829,58 €	- €	6.829,58 €
Netto te verdelen	77,83 €	81,61 €	88,79 €	118,29 €	121,81 €	1.244,82 €	59.733,09 €	61.466,22 €	88,35 €	61.554,57 €
college Producenten Audiovisueel	86,48 €	90,68 €	98,65 €	131,43 €	135,34 €	1.383,13 €	66.370,10 €	68.295,81 €	59,26 €	68.355,06 €
Reserve	2,59 €	2,72 €	2,96 €	3,94 €	4,06 €	41,49 €	1.991,10 €	2.048,87 €	- €	2.048,87 €
Netto te verdelen	83,88 €	87,96 €	95,69 €	127,49 €	131,28 €	1.341,64 €	64.379,00 €	66.246,93 €	59,26 €	66.306,19 €
								336.340,03 €	366,62 €	336.706,65 €

5.2.3. VERDELING BINNEN DE COLLEGES

In 2012 werden de zes verdelingsreglementen van de zes colleges verstuurd naar de Minister. Er werden geen opmerkingen geformuleerd namens de Controledienst. Vier van deze verdelingsreglementen zijn van toepassing op de leenrechtvergoeding die ter beschikking gesteld werd van de colleges vanaf de referentieperiode 2010 voor een onbepaalde duur. De twee overige verdelingsreglementen zijn vastgesteld voor een periode van 3 jaar en werden verlengd in 2015 voor de referentiejaren 2013, 2014 en 2015. Begin 2018, werd een vraag tot vernieuwing gestuurd van deze twee verdelingsreglementen (die vastgesteld werden voor een bepaalde duur) naar de controledienst van de beheersvennootschappen van auteursrechten en naburige rechten.

Op basis van dit verdelingsreglement, werkt elk college een verdeling uit onder de collegeleden.

5.2.4. VERSLAGEN VAN DE COLLEGES

In overeenstemming met de goedgekeurde verdelingsreglementen heeft elk college verslag uitgebracht aan de Raad van Bestuur.

De toewijzingsverslagen hernemen de rechten die door Auvibel uitbetaald werden aan de leden van de verschillende colleges. Aan elk lid werd gevraagd de toewijzingen die hij tijdens het boekjaar voor de ontvangen bedragen gedaan heeft te detailleren:

- Het vastleggen van een provisie, d.i. de wettelijke reserve die door de collegeleden vastgelegd werd;
- De bedragen in afwachting van toewijzing, d.w.z. de bedragen die nog niet geïndividualiseerd werden;
- De bedragen in afwachting van verdeling, d.w.z. de nog niet uitbetaalde geïndividualiseerde bedragen;
- De verdeelde bedragen d.w.z. de effectief uitbetaalde bedragen;
- Andere: werkingskosten van de leden of andere.

De toewijzingstabellen van elk college, die door Auvibel en door hun leden ingevuld werden, zijn als bijlage aan dit verslag toegevoegd.

Een totaalbedrag van € 320.231,03 werd in 2017 gefactureerd door de leden van Auvibel. Deze facturen werden in 2017 uitbetaald:

- € 66.362,70 aan het college van auteurs van audiovisuele werken;
- € 43.944,12 aan het college van auteurs van geluidswerken;
- € 42.541,87 aan het college van producenten van fonogrammen;
- € 66.306,19 aan het college van producenten van audiovisuele werken;
- € 39.521,58 aan het college van uitvoerende kunstenaars van fonogrammen;
- € 61.554,57 aan het college van uitvoerende kunstenaars van audiovisuele werken

De uitbetaalde bedragen, zoals hierboven vermeld, hebben in hoofdzaak betrekking op de referentiejaren 2007 tot en met 2014, waarvoor er goedgekeurde verdelingsreglementen bestaan.

TERBESCHIKKINGSTELLING VAN DE COLLEGES IN 2017.

(RECHTEN + INTERESTEN): VOORSTEL OVERGEMAAKT AAN DE ALGEMENE VERGADERING VAN 21 JUNI 2018

Voor 2017 wordt voorgesteld een globaal bedrag van € 19.353.436,88 aan rechten (thuiskopie en leenrecht) en € 18.776,86 aan financiële opbrengsten ter beschikking te stellen van de colleges.

6. BELANGRIJKE FEITEN NA AFSLUITING VAN DE BALANS (31/12/2016)

Op 23 april 2018 heeft Auvibel een studienamiddag georganiseerd met als thema "The value of content – Content & licensing models" onder het voorzitterschap van Professor Leo Neels. Dit was de gelegenheid om de methodologie en resultaten van de studie van riverrun ter waardering van het nadeel geleden door de rechthebbenden ten gevolge van de uitzondering voor privékopie voor te stellen.

In een mail van 30 maart 2018 aan het kabinet van minister Peeters heeft Auvibel gevraagd om de Commissie Thuiskopie samen te roepen.

Op 18 april 2018 mocht de Algemeen Directeur van Auvibel het voorstel van voorontwerp van wet ter voorlegging aan de adviescommissie Thuiskopie toelichten aan de leden van de sectie auteursrecht en naburige rechten van de Raad voor de Intellectuele Eigendom.

7. ONDERZOEK EN ONTWIKKELING

Op het vlak van onderzoek en ontwikkeling wordt de samenwerking met de volgende instanties voortgezet :

1. GfK blijft op maandelijkse basis zorgen voor de marktcijfers van de belangrijkste toestellen en dragers die het kopiëren voor eigen gebruik mogelijk maken. Deze gegevens worden in wederzijdse samenhang geplaatst met de gegevens betreffende de inningen van Auvibel om Auvibels dekking van de markt te meten. De aanpassingen die nodig zijn om in overeenstemming te blijven met de realiteit van de markt worden op regelmatige basis uitgevoerd. In dit verband dient te worden meegedeeld dat de door Auvibel gebruikte cijferdatabank aanvaard werd door de leden van de Adviescommissie Thuiskopie in het kader van de vereiste marktevaluaties.

2. De heer Alain Van Overmeir, informaticaconsultant hardware, levert elke twee maanden een complete inventaris van toestellen en dragers die het kopiëren voor eigen gebruik mogelijk maken en die beschikbaar zijn op de Belgische markt.

3. De onderneming Profacts werd in 2012 aangesteld door de Raad van Bestuur van Auvibel om een studie uit te voeren over het kopieergedrag. Meer in het bijzonder moet onderzocht worden óf de Belg kopieert en zo ja, op welke drager en welke gegevens. Deze studie wordt uitgevoerd in verschillende golven, dit wil zeggen dat eenzelfde vragenlijst meerdere keren per jaar aan verschillende personen voorgelegd wordt. Deze werkwijze maakt het mogelijk om gedurende een bepaalde periode het kopieergedrag van de Belg te meten, evenals de evolutie ervan. Verder biedt deze werkwijze aan Auvibel de gelegenheid om de vragenlijst steeds verder te verfijnen om steeds preciezere en betekenisvollere antwoorden te verkrijgen. In 2017 werden één golf en één supergolf van deze studie uitgevoerd.

   Sinds de lancering van deze studie, zijn twee nieuwe aspecten aan bod gekomen: een meting van het volume aan gekopieerde werken in België (binnen het strikte kader van de uitzondering voor kopiëren voor eigen gebruik) en de waarde die de consument hecht aan de reproductie van bepaalde types van werken.

4. In 2016 werd er een andere studie opgestart in aanvulling van de studie gerealiseerd door Profacts, met het doel de schade geleden door de rechthebbenden te evalueren vanuit een economisch perspectief. Deze studie werd gefinaliseerd op 25 januari 2018 en werd door Auvibel toevertrouwd aan de firma Riverrun, gespecialiseerd in het waarderen van immaterieel actief (*"intangible assets"*).

5. Op 16 oktober 2017 organiseerde Auvibel een conferentie met als titel « De uitzondering voor het kopiëren voor eigen gebruik en de vergoeding van de schade in een gedematerialiseerde omgeving: uitdagingen en vooruitzichten » onder het voorzitterschap van Professor Frank Gotzen, KU Leuven en met de wetenschappelijke medewerking van het advocatenkantoor &DE BANDT.

   Naar aanleiding van deze conferentie werd een boek gepubliceerd met de schriftelijke bijdragen van de hoofdsprekers er in vervat.[33]

[33] M. NUYTTEN, P. DE BANDT, *De uitzondering voor het kopiëren voor eigen gebruik en de vergoeding van de schade in een gedemateraliseerde omgeving: uitdagingen en vooruitzichten*, in "Les dossiers du journal des tribunaux", Larcier, 2017, *208p.*

8. OMSCHRIJVING VAN DE RISICO'S

De voornaamste geïdentificeerde risico's zijn:

- de concentratie van de inning op een klein aantal producten;
- de concentratie van de inning op een klein aantal bijdrageplichtigen;
- het wettelijke en reglementaire risico;
- het juridische risico;
- de risico's in verband met de uitvoering van de studies, zoals voorzien in het koninklijk besluit van 2009.

CONCENTRATIE VAN DE INNING OP EEN KLEIN AANTAL PRODUCTEN AAN HET EIND VAN DE ECONOMISCHE LEVENSCYCLUS

In 2009 vertegenwoordigde de inning op de dragers van het type cd-r Data en het type dvd-r een ontzettend hoog percentage van de inningen (meer dan 91%).

Sinds de inwerkingtreding van het tarifaire koninklijk besluit in februari 2010, werd de last van de thuiskopievergoeding verdeeld over een groter aantal producten. Het risico is dus afgenomen, maar niet verdwenen. In 2017 kan men immers vaststellen dat 7 producten (videotoestellen met geïntegreerde harde schijf en meer in het bijzonder de settopboxen, de externe harde schijven, de draagbare telefoons, de tablets, de geheugenkaarten en de USB-sleutels) elk meer dan 5% van het totale bedrag van de inningen van Auvibel vertegenwoordigen en samen ongeveer 90 % van de inningen uitmaken.

Auvibel is dus in hoge mate afhankelijk van de marktontwikkelingen van deze producten. Dit is de reden waarom Auvibel handelt in de richting van een evolutie van het wettelijke en reglementaire kader die het begrip 'diensten' introduceert als inningsbasis, naast de begrippen 'apparaten en dragers'.

CONCENTRATIE VAN DE INNING OP EEN KLEIN AANTAL BIJDRAGEPLICHTIGEN

In 2009 vertegenwoordigde de top 10 van de bijdrageplichtigen 80% van de vergoedingen. In 2010 had de invoering van nieuwe tarieven en de uitbreiding van het gamma van onderworpen producten tot gevolg dat de last van de vergoeding verdeeld werd over een groter aantal bijdrageplichtigen. In 2017 vertegenwoordigden 17 bijdrageplichtigen 80% van de vergoedingen. Zonder verdwenen te zijn, is het risico dus afgenomen.

WETTELIJKE EN REGLEMENTAIR RISICO

◆ Het Wetboek van economisch recht, waarin de bewoordingen van de wet van 22 mei 2005 en van de wet van 31 december 2012 hernomen worden, introduceert nieuwe begrippen die niet voldoende gedefinieerd werden door de wetgever. Hieruit volgt een onzekerheid en dus een risico op uiteenlopende interpretaties van bepaalde voorschriften.

Zo wordt het oude begrip van toestellen en dragers *"waarmee het kopiëren van werken mogelijk wordt"* vervangen door het begrip van toestellen en dragers *"die kennelijk gebruikt worden voor het kopiëren voor eigen gebruik van werken"*.

De beoordeling *a priori* wordt hier helaas vervangen door de beoordeling *a posteriori*. Dit houdt het risico in dat de termijn van de erkenning van de legitimiteit van de toepassing van de vergoeding op een bepaald product

40

verlengd kan worden en bijgevolg ook de inwerkingtreding ervan. Ten slotte worden we verplicht om naar de toekomst te kijken door de achteruitkijkspiegel.

Overigens dient er opgemerkt te worden dat in deze wetten het begrip "manifestement" vertaald wordt door "kennelijk", terwijl in het arrest Padawan[34] hetzelfde begrip vertaald wordt door "duidelijk". In het Spaans, de proceduretaal van dit arrest, is het gebruikte begrip "manifiestamente". Deze verschillen in terminologie verhogen de verwarring over dit niet wettelijk vastgelegde begrip.

In ditzelfde arrest oordeelde het Hof dat *"wanneer de betrokken installaties voor een privégebruik ter beschikking van natuurlijke personen zijn gesteld, [het] niet noodzakelijk [is] aan te tonen dat die personen daarmee daadwerkelijk kopieën voor privégebruik hebben gemaakt en aldus de auteur van het beschermde werk daadwerkelijk hebben benadeeld"*[35] en dat *"de loutere omstandigheid dat met die installaties of apparaten kopieën kunnen worden gemaakt volstaat om de toepassing van de heffing voor het kopiëren voor privégebruik te rechtvaardigen"*[36]. Deze zaak doet de vraag rijzen naar de "rechtsgeldigheid" van dit concept in het Belgische recht.

◆ Auvibel introduceert in haar wetsvoorstel (zoals besproken op de Raad van de Intellectuele Eigendom op 18 april 2018) een wijziging om het Belgisch recht in overeenstemming te brengen van de bewoordingen van richtlijn 2001/29/EG van het Europees Parlement en de Raad van 22 mei 2001 betreffende de harmonisatie van bepaalde aspecten van het auteursrecht en de naburige rechten.

Anders dan hetgeen uit artikelen XI.190, 9° en XI.217, 7° lijkt voort te vloeien is er in de Europese bepaling dus geen beperking wat de plaats en de bestemming van de privékopie betreft. Het volstaat dat de reproductie voor privé-gebruik wordt gemaakt.

De voorgestelde wijziging bestaat erin de woorden "die in familiekring geschiedt, en alleen daarvoor bestemd is" te vervangen door de woorden "door een natuurlijke persoon voor privé-gebruik gemaakt, en zonder enig direct of indirect commercieel oogmerk".

JURIDISCH RISICO

◆ In een zaak die sinds 2013 aanhangig is bij de rechtbanken, werd de rechtsgeldigheid van het koninklijk besluit van 2009 (in zijn geheel of gedeeltelijk) betwist door een bijdrageplichtige die weigert de vergoeding voor het kopiëren voor eigen gebruik te betalen. Deze procedure, die Auvibel in eerste aanleg gewonnen heeft bij een vonnis van 25 november 2013, is momenteel in beroep. Andere procedures, aangehangen aan de hoofdprocedure, werden ondertussen opgestart, hetgeen deze zaak relatief ingewikkeld maakt op procedureel niveau. Indien deze zaak geen juridische draagwijdte *erga omnes* heeft, kan hij zeer ingrijpende praktische gevolgen hebben.
Op Europees niveau, zoals hierboven meer in detail uiteengezet werd, werden door het HvJ verschillende beslissingen gewezen betreffende het thuiskopiestelsel en deze zouden een impact kunnen hebben op Auvibel.

---

[34] HvJHvJHvJHvJHvJHvJHvJHvJ EU, 21 oktober 2010, Padawan SL tegen Sociedad General de Autores y Editores de España (SGAE), C-467/08, http://curia.europa.eu/
[35] HvJHvJHvJHvJHvJHvJHvJ EU, *op.cit.*, §54
[36] HvJHvJHvJHvJHvJHvJHvJ EU, *op.cit.*, §56

RISICO IN VERBAND MET DE TECHNOLOGISCHE ONTWIKKELINGEN

De inningen van Auvibel zijn nauw verbonden met de schommelingen van de markt en met de "levensduur" van de onderworpen producten. De producten die aangewend worden voor de reproductie voor eigen gebruik evolueren in functie van de technologische ontwikkelingen en de producten die onderworpen zijn aan de vergoeding zouden op dezelfde wijze mee moeten evolueren. Niettemin kan er een lange tijd verstrijken tussen het verschijnen op de markt van nieuwe producten en de opname van dit product in de lijst van onderworpen producten, wat een impact kan hebben op de inningen van Auvibel. Dit was het geval in het verleden bij de val van de cd's en de dvd's, die destijds vervangen werden door de mp3-spelers, de USB-sticks, de externe harde schijven, de smartphones,... Vandaag de dag stelt men vast dat verschillende aan de thuiskopievergoeding onderworpen producten zich in een stadium van technologische veroudering of aan het einde van hun economische levensduur bevinden, terwijl de schade die door de rechthebbenden geleden wordt niet vermindert.

Men denkt meer in het bijzonder aan de Cloud-diensten en aan de vervanging van de settopboxen met geïntegreerde harde schijf door settopboxen met opnamemogelijkheid in de Cloud. In het algemeen zouden de Cloud-diensten er niet op gericht zijn de actueel onderworpen producten te vervangen, met uitzondering van de decoders met geïntegreerde harde schijf. De leden van Auvibel werden uitgenodigd een standpunt in te nemen over dit zeer complexe onderwerp. Ook op andere niveaus werpt de vraag zich op: vraag van het Europees Parlement aan de Europese Commissie, vragen van het Federaal Parlement van België en de verwijzingen naar "reproductiediensten" door het HvJ.[37]

In het arrest van het HvJ van 29 november 2017, algemeen het VCAST-arrest genoemd, heeft het HvJ zich uitgesproken over het geval van een reproductiedienst voor privédoeleinden door een derde.[38] Het Hof specifieert de voorwaarden waaraan de leveranciers van diensten van het type nPVR moeten voldoen om dergelijke diensten te mogen aanbieden aan hun particuliere klanten (zie punt 1.4.1). Zoals reeds vermeld in dit verslag, herhaalt het Hof o.a. duidelijk, zoals het ook reeds deed in het arrest Padawan, dat *de betrokken natuurlijke personen "ook een reproductiedienstverlening van derden kunnen ontvangen die de noodzakelijke feitelijke premisse vormt die deze natuurlijke personen toestaat privékopieën te verkrijgen"*.

---

[37]HvJHvJHvJHvJHvJHvJHvJHvJHvJ, 21 oktober 2010, Padawan SL tegen Sociedad General de Autores y Editores de España (SGAE), C-467/08, http://curia.europa.eu/

[38] HvJ, 29 oktober 2017, VCAST Limited v. RTI SpA, C-265/16, http://curia.europa.eu/

9. WETTELIJK VERPLICHTE VERMELDINGEN (ARTIKEL XI.248/6, §2 VAN HET WETBOEK ECONOMISCH RECHT)[39]

INFORMATIE OVER WEIGERINGEN OM EEN LICENTIE TE VERLENEN OP GROND VAN ARTIKEL XI.262, § 2

Geen

BESCHRIJVING VAN DE WETTELIJKE EN BESTUURLIJKE STRUCTUUR VAN DE BEHEERSVENNOOTSCHAP

Zie Edito en hoofdstuk 1 van dit jaarverslag (Juridische en historische basis van de thuiskopie, statutaire basis, organen van de vennootschap).

INFORMATIE OVER ENTITEITEN DIE DIRECT OF INDIRECT EIGENDOM ZIJN, OF GEHEEL OF GEDEELTELIJK ONDER TOEZICHT STAAN VAN DE BEHEERSVENNOOTSCHAP

Geen

INFORMATIE OVER HET TOTALE BELONINGSBEDRAG DAT IN HET AFGELOPEN BOEKJAAR AAN DE PERSONEN DIE DE ACTIVITEITEN VAN DE BEHEERSVENNOOTSCHAP BEHEREN, IS BETAALD, ALSMEDE OVER ANDERE AAN HEN VERLEENDE VOORDELEN

Geen

WANNEER EEN BEHEERSVENNOOTSCHAP DE VERDELING EN DE BETALINGEN NIET UITGEVOERD HEEFT BINNEN DE TERMIJN, DE REDENEN VAN DEZE VERTRAGING

Zie hoofdstuk 4 van dit jaarverslag (Verdeling Thuiskopie).

Zoals vermeld in dit hoofdstuk, wijzigt artikel XI.260, §3 van het Wetboek economisch recht de termijn waarbinnen de bedragen moeten worden verdeeld en betaald door Auvibel aan zijn leden. Daar dit artikel in werking trad op 1 januari 2018, neemt dit hoofdstuk nog de verdeeltermijn die vastgesteld werd door het oude artikel XI.252, §2 van het Wetboek economisch recht in acht.

HET TOTAAL VAN DE NIET-VERDEELBARE BEDRAGEN BEDOELD IN ARTIKEL XI.254, MET EEN TOELICHTING VAN HET GEBRUIK DAT ERVAN GEMAAKT WORDT

Geen

INFORMATIE OVER DE BETREKKINGEN MET ANDERE BEHEERSVENNOOTSCHAPPEN OF COLLECTIEVE BEHEERORGANISATIES

Zie hoofdstuk 5 van dit jaarverslag (Verdeling Leenrecht): in november 2006 werd er een beheersmandaat voor onbepaalde duur gesloten tussen Auvibel en Reprobel, waardoor aan Reprobel de inning en de primaire verdeling van de leenrechtvergoeding toevertrouwd werd.

[39] Dit hoofdstuk herneemt de informatie die volgens artikel XI.248/6, §2 Wetboek economisch recht verplicht vermeld moet worden in het jaarverslag en dit onder voorbehoud van de verplichtingen opgelegd door het wetboek van vennootschappen die zich elders in het jaarverslag kunnen bevinden.

Récapitulatif global des rapports spéciaux du "collège des auteurs d'œuvres audiovisuelles" - SABAM/SACD/SCAM/SAJAM/DEAUTEURS/SOFAM
Globale samenvatting van de speciale verslagen van het "college van auteurs van audiovisuele werken" - SABAM/SACD/SCAM/SAJAM/DEAUTEURS/SOFAM

Situation au / Situatie op 31/12/2017

Droits afférents à l'année / Rechten m.b.t. het jaar		Colonne A / Kolom A	Colonne D / Kolom D	Colonne E / Kolom E	Colonne F / Kolom F	Colonne G / Kolom G	Colonne H / Kolom H	Colonne I / Kolom I	Colonne J / Kolom J	Colonne K / Kolom K	Colonne L / Kolom L	Colonne M / Kolom M
		Affectation par le membre du collège / Bestemming door het lid van het college										
		Opérations effectuées de/Verrichtingen van 1995 à/tot 2016						Opérations effectuées en/Verrichtingen in 2017				
		Constitution de provision/Vastleggen van een provisie	Mise en attente d'attribution/In afwachting van toewijzing	Mise en attente de répartition/In afwachting van verdeling	Répartition / Verdeling	Autre / Andere		Constitution de provision/Vastleggen van een provisie	Mise en attente d'attribution/In afwachting van toewijzing	Mise en attente de répartition/In afwachting van verdeling	Répartition / Verdeling	Autre / Andere
COPIE PRIVEE / KOPIEREN VOOR EIGEN GEBRUIK	2016							6.828,29 €	2.451.430,61 €	8.345,69 €		18.079,08 €
	2015	13.159,02 €	26.793,43 €		13.056,02 €	25.275,70 €		9.661,70 €	1.446.837,68 €	118.827,74 €	1.579.951,23 €	239.824,14 €
	2014	27.229,98 €	1.473.585,04 €	123.528,29 €	1.567.511,88 €	270.026,46 €				137,81 €	1.179.603,86 €	135.137,68 €
	2013	18.180,87 €	96.271,19 €	137.359,22 €	3.361.285,10 €	498.351,03 €					83.895,93 €	14.490,70 €
	2012	19.276,94 €	211.463,29 €	149.221,41 €	3.215.138,62 €	470.869,21 €		321,11 €	88.490,31 €	4.729,73 €	146.169,43 €	30.222,20 €
	2011	22.197,96 €	135.139,98 €	148.533,80 €	3.486.364,74 €	513.042,76 €					137.281,31 €	28.987,34 €
	2010	13.263,27 €	288.204,33 €	231.182,20 €	2.616.156,37 €	475.391,55 €				5.824,22 €	121.524,90 €	26.983,88 €
	2009	55.484,63 €	173.538,60 €	5.450,22 €	1.836.620,47 €	265.867,27 €				6.985,27 €	5.758,56 €	1.551,16 €
	2008	61.851,36 €	78.034,66 €	1.450,79 €	2.565.660,22 €	358.629,07 €				4.962,42 €	7.950,11 €	2.146,76 €
	2007	11.510,53 €	111.449,63 €	18.462,62 €	3.273.082,96 €	351.838,27 €					166.997,18 €	47.079,01 €
	2006	10.232,58 €	125.319,60 €	42.111,70 €	3.230.115,31 €	283.969,65 €		4,51 €	7.071,09 €	366,16 €	106.199,60 €	29.779,74 €
	2005	8.931,22 €	119.097,48 €	2.658,94 €	3.490.173,94 €	318.702,97 €					33,02 €	
	2004	4.170,73 €	82.811,83 €	24.366,39 €	2.249.971,54 €	262.163,54 €					22,29 €	
	2003	2.742,89 €	40.102,38 €	760,14 €	1.255.151,21 €	136.563,17 €					12,03 €	
	2002	11.474,64 €	35.531,61 €	944,64 €	1.085.699,49 €	121.606,67 €					11,69 €	
	2001	3.936,99 €	73.467,71 €	89.659,76 €	1.340.983,29 €	133.977,27 €					15,29 €	
	2000	2.748,20 €	46.671,68 €	64.514,89 €	1.337.710,12 €	150.566,68 €					14,92 €	
	1999	3.201,24 €	49.663,96 €	82.623,65 €	1.251.574,56 €	128.916,77 €						
	1998	4.426,94 €	50.500,39 €	106.028,33 €	1.233.624,90 €	133.817,11 €						
	1997	3.512,63 €	46.391,21 €	117.892,15 €	1.164.006,54 €	105.946,62 €						
	1996	33.988,27 €	86.450,45 €	63.345,50 €	1.241.881,02 €	106.257,93 €						
	1995											
	Total / Totaal	**331.520,88 €**	**3.350.488,44 €**	**1.410.094,64 €**	**40.815.768,30 €**	**5.111.779,70 €**		**16.815,61 €**	**3.993.829,69 €**	**150.179,03 €**	**3.535.441,34 €**	**574.281,68 €**
PRÊT PUBLIC / LEENRECHT	2017							359,63 €	20.965,00 €	6.539,07 €	34.204,59 €	4.237,20 €
	2016	175,26 €	18.659,00 €	8.295,42 €	28.299,28 €	3.525,70 €		0,47 €	55,42 €	0,51 €		0,81 €
	2015	115,93 €	658,20 €	8.251,20 €	26.547,57 €	3.251,67 €					14.393,66 €	2.244,94 €
	2014	87,76 €		5.148,86 €	36.867,80 €	4.793,68 €						
	2013	102,87 €		4.242,05 €	31.082,80 €	4.201,73 €					1.258,63 €	139,85 €
	2012	151,24 €	12.891,15 €	7.514,74 €	17.221,75 €	2.132,71 €					30,91 €	3,43 €
	2011										7,04 €	0,78 €
	2010										6,35 €	0,71 €
	2009	2,19 €	761,71 €	7.208,19 €	18.302,81 €	2.041,52 €					24,40 €	2,71 €
	2008	30,73 €	10.673,67 €	46,09 €	418,20 €	156,83 €					13,46 €	1,50 €
	2007	26,20 €	9.103,12 €	13.457,96 €	8.027,02 €	986,01 €					1,72 €	0,19 €
	2006	14,85 €	12.866,02 €	25.377,81 €	23.053,70 €	2.625,23 €					21,50 €	2,39 €
	2005		6.454,62 €		300,06 €	67,94 €						
	2004		3.701,00 €		181,23 €	41,03 €						
	Total / Totaal	**707,03 €**	**75.768,49 €**	**79.542,33 €**	**190.302,22 €**	**23.824,05 €**		**360,10 €**	**21.020,42 €**	**6.539,58 €**	**49.962,25 €**	**6.634,50 €**
		Cette partie du tableau doit être complétée sur base de toutes les opérations effectuées par le membre du collège jusqu'au 31/12/2016 / Dit deel van de tabel moet aangevuld worden op basis van alle verrichtingen door het lid van het College tot en met 31/12/2016.						Cette partie du tableau concerne toutes les opérations effectuées par le membre du collège au cours de l'année 2017 / Dit deel van de tabel betreft alle verrichtingen door het lid van het College in de loop van het jaar 2017.				

Légende :

Colonne/Kolom A = Droits afférents à l'année de perception par Auvibel / Rechten m.b.t. het jaar van inning door Auvibel
Colonne/Kolom B = Montants payés par Auvibel de 1995 à 2016 / Bedragen door Auvibel betaald van 1995 tot 2016
Colonne/Kolom C = Montants payés par Auvibel dans l'année de référence (2017) / Bedragen door Auvibel betaald tijdens h
Colonne/Kolom D = Réserves légales constituées par le membre du collège / Wettelijke reserves vastgelegd door het lid van t
Colonne/Kolom E = Je n'ai pas encore individualisé les droits / Bedragen die nog niet geïndividualiseerd zijn
Colonne/Kolom F = J'ai individualisé les droits mais je n'ai pas payé / Geïndividualiseerde bedragen die nog niet betaald zijn
Colonne/Kolom G = Ce qui est payé (factures reçues, fiches individuelles 281,10,...) / Bedragen die effectief betaald zijn (facturen ontvangen, individuele fiches 281,10,...)
Colonne/Kolom H = Frais de fonctionnement du membre ou autre / Werkingskosten van het lid of andere

Légende :

Colonne/Kolom I = Réserves légales constituées par le membre du collège / Wettelijke reserves vastgelegd door het lid van het college
Colonne/Kolom J = Je n'ai pas encore individualisé les droits / Bedragen die nog niet geïndividualiseerd zijn
Colonne/Kolom K = J'ai individualisé les droits mais je n'ai pas payé / Geïndividualiseerde bedragen die nog niet betaald zijn
Colonne/Kolom L = Ce qui est payé (factures reçues, fiches individuelles 281,10,...) / Bedragen die effectief betaald zijn (facturen ontvangen, individuele fiches 281,10,...)
Colonne/Kolom M = Frais de fonctionnement du membre ou autre / Werkingskosten van het lid of andere

Commentaires :
Aucun / Geen

Récapitulatif global des rapports spéciaux du "collège des auteurs d'œuvres sonores" - SABAM/SACD/SCAM/SAJAM/DEAUTEURS
Globale samenvatting van de speciale verslagen van het "college van auteurs van geluidswerken" - SABAM/SACD/SCAM/SAJAM/DEAUTEURS

Situation au / Situatie op 31/12/2017

	Colonne A Kolom A	Colonne B Kolom B	Colonne C Kolom C	Colonne D Kolom D	Colonne E Kolom E	Colonne F Kolom F	Colonne G Kolom G	Colonne H Kolom H	Colonne I Kolom I	Colonne J Kolom J	Colonne K Kolom K	Colonne L Kolom L	Colonne M Kolom M
Droits afférents à l'année / Rechten m.b.t. het jaar		Montants payés par Auvibel/Betaalde bedragen door Auvibel		Affectation par le membre du collège / Bestemming door het lid van het college									
		1995->2016	2017	Opérations effectuées de/Verrichtingen van 1995 à/tot 2016					Opérations effectuées en/Verrichtingen in 2017				
		Montants payés/Betaalde bedragen	Montants payés/Betaalde bedragen	Constitution de provision/Vastleggen van een provisie	Mise en attente d'attribution/In afwachting van toewijzing	Mise en attente de répartition/In afwachting van verdeling	Répartition / Verdeling	Autre / Andere	Constitution de provision/Vastleggen van een provisie	Mise en attente d'attribution/In afwachting van toewijzing	Mise en attente de répartition/In afwachting van verdeling	Répartition / Verdeling	Autre / Andere
COPIE PRIVEE / KOPIEREN VOOR EIGEN GEBRUIK	2016		3.169.341,28 €						19.781,31 €	44.243,37 €	344.399,76 €	2.338.553,34 €	422.363,51 €
	2015	3.561.264,36 €	12.180,34 €	19.194,50 €	- 2.371,21 €	200.200,26 €	2.647.712,76 €	473.848,39 €			1.370,89 €	198.388,27 €	35.100,83 €
	2014	4.666.728,19 €		19.693,74 €	27.759,47 €	750.434,67 €	3.242.864,87 €	598.891,81 €				23.672,18 €	3.411,44 €
	2013	3.353.046,00 €		3.172,45 €	5.267,12 €	4.139,02 €	2.833.552,56 €	503.144,53 €				3.770,32 €	
	2012	3.342.834,51 €	2.224,55 €	11.927,95 €	7.251,60 €		2.820.671,17 €	500.817,49 €	200,21 €	1.112,27 €	63,75 €	2.829,53 €	185,09 €
	2011	3.371.965,00 €		174,31 €	3.355,33 €		2.588.084,43 €	769.628,23 €			10.710,30 €	12,39 €	
	2010	3.256.111,92 €		1.041,40 €	18.141,63 €	- €	2.735.919,12 €	487.419,76 €			13.398,30 €	191,70 €	
	2009	1.780.636,11 €		77,90 €	4.528,28 €	- €	1.509.044,67 €	266.969,72 €				15,54 €	
	2008	2.018.567,58 €		69,07 €	5.149,38 €	- €	1.715.220,15 €	298.116,42 €				12,55 €	
	2007	2.620.323,68 €		89,70 €	22.200,67 €	- €	2.216.102,60 €	381.111,56 €				698,71 €	120,43 €
	2006	2.658.003,61 €	6.661,66 €		27.574,35 €	8.537,62 €	2.243.668,86 €	377.030,25 €	1.558,83 €	1.165,79 €	133,63 €	3.796,22 €	1.199,74 €
	2005	2.711.352,64 €		1.369,90 €	28.158,55 €	4.990,74 €	2.273.786,98 €	401.748,31 €				1.118,06 €	180,10 €
	2004	2.641.569,08 €		1.129,53 €	28.298,26 €	8.083,09 €	2.204.848,23 €	398.205,00 €				888,04 €	116,93 €
	2003	1.261.164,18 €		539,27 €	5.869,12 €	49.582,69 €	1.023.625,54 €	181.439,93 €				107,63 €	
	2002	638.705,39 €		213,61 €	3.971,00 €	29.653,28 €	507.300,97 €	97.461,30 €				95,26 €	9,96 €
	2001	855.389,10 €		286,08 €	5.344,81 €	51.760,89 €	677.801,62 €	120.023,70 €				154,00 €	18,01 €
	2000	919.248,86 €		307,44 €	4.295,45 €	49.253,95 €	732.566,92 €	129.587,46 €				214,07 €	27,92 €
	1999	787.369,98 €			3.666,05 €	57.678,31 €	632.285,21 €	104.064,32 €					
	1998	684.702,35 €			1.972,45 €	49.932,70 €	606.568,82 €	97.501,79 €					
	1997	685.576,55 €			7.908,36 €	41.598,39 €	480.591,58 €	77.737,27 €					
	1996	606.913,71 €			3.198,46 €	43.479,14 €	481.822,89 €	77.697,99 €					
	1995	180.788,53 €			3,40 €	12.956,86 €	144.406,99 €	23.275,79 €					
	Total / Totaal	**42.602.261,33 €**	**3.190.407,83 €**	**59.286,86 €**	**211.542,53 €**	**1.362.281,61 €**	**34.318.446,94 €**	**6.365.721,03 €**	**21.540,35 €**	**46.521,43 €**	**370.076,63 €**	**2.574.517,81 €**	**462.733,96 €**
PRÊT PUBLIC / LEENRECHT	2017	- €	43.820,26 €						278,79 €	1.509,88 €	3.847,26 €	34.258,35 €	3.925,99 €
	2016	45.648,09 €	123,86 €	226,91 €	48,05 €	5.692,57 €	34.189,47 €	3.961,21 €	89,97 €	121,61 €		1.208,41 €	233,75 €
	2015	54.504,72 €		375,98 €	0,09 €	2.380,42 €	46.297,89 €	5.450,36 €					
	2014	46.132,97 €		353,31 €		2.079,26 €	39.094,96 €	4.605,46 €					
	2013	41.349,87 €		231,66 €	1.447,25 €	7.351,34 €	314.615,24 €	35.102,00 €				1.162,95 €	129,22 €
	2012	48.984,05 €		274,31 €	1.714,44 €	411,47 €		171,44 €				140,55 €	15,62 €
	2011	- €										103,69 €	11,52 €
	2010	- €										821,91 €	91,32 €
	2009	6.579,42 €		36,84 €	230,28 €	55,27 €		23,03 €					
	2008	52.279,22 €		292,76 €	1.829,77 €	439,15 €		182,98 €					
	2007	54.062,48 €		302,75 €	1.892,18 €	454,12 €		189,22 €					
	2006	66.092,20 €		343,68 €	2.222,34 €	515,52 €		214,80 €					
	2005	58.649,31 €			1.972,08 €		762,45 €	190,61 €					
	2004	50.466,10 €			1.696,93 €		656,06 €	164,01 €					
	Total / Totaal	**524.748,43 €**	**43.944,12 €**	**2.438,20 €**	**13.053,41 €**	**19.379,11 €**	**435.616,06 €**	**50.255,12 €**	**368,76 €**	**1.631,49 €**	**3.847,26 €**	**37.695,85 €**	**4.407,42 €**

Cette partie du tableau doit être complétée sur base de toutes les opérations effectuées par le membre du collège jusqu'au 31/12/2016 / Dit deel van de tabel moet aangevuld worden op basis van alle verrichtingen door het lid van het College tot en met 31/12/2016.

Cette partie du tableau concerne toutes les opérations effectuées par le membre du collège au cours de l'année 2017 / Dit deel van de tabel betreft alle verrichtingen door het lid van het College in de loop van het jaar 2017.

Légende :

Colonne/Kolom A = Droits afférents à l'année de perception par Auvibel / Rechten m.b.t. het jaar van inning door Auvibel
Colonne/Kolom B = Montants payés par Auvibel de 1995 à 2016 / Bedragen door Auvibel betaald van 1995 tot 2016
Colonne/Kolom C = Montants payés par Auvibel dans l'année de référence (2017) / Bedragen door Auvibel betaald tijdens het referentiejaar (2017)
Colonne/Kolom D = Réserves légales constituées par le membre du collège / Wettelijke reserves vastgelegd door het lid van het college
Colonne/Kolom E = Je n'ai pas encore individualisé les droits / Bedragen die nog niet geïndividualiseerd zijn
Colonne/Kolom F = J'ai individualisé les droits mais je n'ai pas payé / Geïndividualiseerde bedragen die nog niet betaald zijn
Colonne/Kolom G = Ce qui est payé (factures reçues, fiches individuelles 281,10,...) / Bedragen die effectief betaald zijn (facturen ontvangen, individuele fiches 281,10,...)
Colonne/Kolom H = Frais de fonctionnement du membre ou autre / Werkingskosten van het lid of andere

Légende :

Colonne/Kolom I = Réserves légales constituées par le membre du collège / Wettelijke reserves vastgelegd door het lid van het college
Colonne/Kolom J = Je n'ai pas encore individualisé les droits / Bedragen die nog niet geïndividualiseerd zijn
Colonne/Kolom K = J'ai individualisé les droits mais je n'ai pas payé / Geïndividualiseerde bedragen die nog niet betaald zijn
Colonne/Kolom L = Ce qui est payé (factures reçues, fiches individuelles 281,10,...) / Bedragen die effectief betaald zijn (facturen ontvangen, individuele fiches 281,10,...)
Colonne/Kolom M = Frais de fonctionnement du membre ou autre / Werkingskosten van het lid of andere

Commentaires :

Aucun / Geen

Récapitulatif global des rapports spéciaux du "collège des producteurs d'œuvres audiovisuelles" - SIMIM / IMAGIA / PROCIBEL / BAVP
Globale samenvatting van de speciale verslagen van het "college van producenten van audiovisuele werken" - SIMIM / IMAGIA / PROCIBEL / BAVP

Situation au / Situatie op 31/12/2017

	Colonne A Kolom A	Colonne B Kolom B	Colonne C Kolom C	Colonne D Kolom D	Colonne E Kolom E	Colonne F Kolom F	Colonne G Kolom G	Colonne H Kolom H	Colonne I Kolom I	Colonne J Kolom J	Colonne K Kolom K	Colonne L Kolom L	Colonne M Kolom M
	Droits afférents à l'année / Rechten m.b.t. het jaar	Montants payés par Auvibel/Betaalde bedragen door Auvibel		Affectation par le membre du collège / Bestemming door het lid van het college									
		1995->2016	2017	Opérations effectuées de/Verrichtingen van 1995 à/tot 2016					Opérations effectuées en/Verrichtingen in 2017				
		Montants payés/Betaalde bedragen	Montants payés/Betaalde bedragen	Constitution de provision/Vastleggen van een provisie	Mise en attente d'attribution/In afwachting van toewijzing	Mise en attente de répartition/In afwachting van verdeling	Répartition / Verdeling	Autre / Andere	Constitution de provision/Vastleggen van een provisie	Mise en attente d'attribution/In afwachting van toewijzing	Mise en attente de répartition/In afwachting van verdeling	Répartition / Verdeling	Autre / Andere
COPIE PRIVEE / KOPIEREN VOOR EIGEN GEBRUIK	2016		3.111.836,52 €						19.690,41 €	61.070,71 €	2.537.207,23 €	62.680,54 €	431.187,63 €
	2015	3.510.336,44 €			172.912,15 €	2.869.344,90 €	34.167,86 €	433.911,53 €	11.828,10 €	- 163.852,51 €	41.797,58 €	110.226,83 €	
	2014	4.808.784,95 €		16.448,58 €	11.182,45 €	4.544.301,78 €	215.362,29 €	21.489,85 €	- 2.062,55 €	- 11.071,84 €	- 589.850,37 €	602.984,76 €	
	2013	3.863.248,80 €		11.514,71 €	16.556,21 €	2.930.938,85 €	889.494,06 €	14.744,97 €	- 1.903,59 €	- 1.026,12 €	- 958.463,84 €	961.393,55 €	
	2012	3.871.890,63 €	130.580,78 €	13.586,77 €	8.011,42 €	1.781.620,65 €	2.057.018,77 €	11.653,02 €	- 1.606,45 €	- 1.018,82 €	116.964,59 €	14.831,90 €	1.409,56 €
	2011	4.132.149,48 €		10.449,41 €	13.803,57 €	1.965.197,71 €	2.129.535,14 €	13.163,65 €	- 10.008,86 €	- 13.174,66 €	- 538.125,75 €	561.309,27 €	
	2010	3.465.631,91 €		642,47 €	691,79 €	1.431.226,84 €	2.022.850,36 €	10.220,45 €	- 68,11 €	- 243,91 €	- 32.017,56 €	32.329,58 €	
	2009	1.995.181,75 €		103,19 €	358,95 €	461.528,14 €	1.525.253,10 €	7.938,37 €	- 28,39 €	- 102,83 €	- 20.533,82 €	20.665,04 €	
	2008	2.730.905,03 €		82,34 €	288,18 €	297.817,24 €	2.423.314,06 €	9.403,20 €	- 8,67 €	- 88,44 €	- 7.838,93 €	7.936,04 €	
	2007	3.664.494,78 €		113,77 €	217,37 €	439.215,13 €	3.222.467,52 €	2.480,99 €	- 18,40 €	- 26,90 €	- 24.955,25 €	25.000,55 €	
	2006	3.573.354,91 €		296,36 €	2,82 €	479.296,89 €	3.096.028,29 €	- 2.269,45 €	- 119,82 €		- 5.195,42 €	5.315,24 €	
	2005	3.711.761,77 €		309,74 €	43,63 €	459.084,33 €	3.250.885,44 €	1.438,63 €	- 0,02 €	- 21,36 €	- 539,25 €	560,63 €	
	2004	2.350.413,55 €		216,88 €	9,50 €	275.101,35 €	2.074.067,81 €	1.018,01 €	- 84,71 €	- 9,50 €	- 7.915,11 €	8.009,32 €	
	2003	1.027.460,40 €		127,86 €	- €	47.478,37 €	977.382,67 €	2.471,50 €	- 48,71 €		- 12.742,22 €	12.790,93 €	
	2002	812.894,75 €		127,38 €	11,61 €	43.380,02 €	766.348,33 €	3.027,41 €	- 19,90 €	- 3,27 €	- 12.326,68 €	12.349,85 €	
	2001	1.164.015,54 €		228,65 €		46.221,26 €	1.115.198,04 €	2.367,59 €	- 2,36 €		- 24.526,49 €	24.528,85 €	
	1995-2000	57.667,52 €		3,19 €		6.233,50 €	51.396,95 €	33,88 €			- 145,97 €	145,97 €	
	2000	1.205.112,24 €		66,84 €		74.659,84 €	1.127.803,53 €	2.582,03 €		0,50 €	- 12.287,43 €	12.286,93 €	
	1999	1.316.388,62 €		89,44 €		64.361,16 €	1.246.930,10 €	5.007,92 €	- 2,34 €		- 17.087,71 €	17.090,05 €	
	1998	1.483.400,35 €		74,81 €		68.605,30 €	1.405.233,96 €	9.486,28 €	- 1,63 €		- 16.361,68 €	16.363,31 €	
	1997	1.101.934,75 €				47.216,48 €	1.047.666,93 €	7.051,33 €			- 12.196,03 €	12.196,03 €	
	1996	1.325.700,16 €				16.586,72 €	1.298.716,37 €	10.397,07 €			- 824,77 €	824,77 €	
	1995	30.072,34 €				736,51 €	27.681,08 €	1.654,75 €					
	Total / Totaal	**51.202.800,67 €**	**3.242.417,30 €**	**54.482,39 €**	**224.089,65 €**	**18.350.152,97 €**	**32.004.802,66 €**	**569.272,98 €**	**15.534,00 €**	**- 129.568,95 €**	**402.035,12 €**	**2.521.819,94 €**	**432.597,19 €**
PRÊT PUBLIC / LEENRECHT	2017	- €	66.306,19 €						207,74 €	62.553,44 €		2.829,27 €	715,74 €
	2016	59.132,96 €			2.912,78 €	55.768,88 €		451,30 €	201,47 €	- 2.908,25 €		2.706,78 €	
	2015	55.467,67 €		278,41 €	151,36 €	52.312,12 €	2.366,21 €	359,57 €	- 25,25 €	- 140,68 €		165,93 €	
	2014	46.904,21 €		109,45 €	981,49 €	44.235,83 €	1.325,33 €	252,11 €	- 8,81 €	- 76,54 €		85,35 €	
	2013	41.048,17 €		99,61 €	788,41 €	38.712,94 €	1.256,33 €	190,88 €	- 8,94 €	0,19 €		8,75 €	
	2012	39.778,11 €		48,89 €	1,16 €	37.515,13 €	2.024,38 €	188,55 €	- 47,39 €	0,61 €		46,78 €	
	2011	- €				- €		- €					
	2010	- €				- €		- €					
	2009	2.608,61 €		54,10 €	0,77 €	2.460,21 €	81,74 €	11,79 €	- 52,91 €	0,67 €		52,24 €	
	2008	36.853,66 €				34.757,06 €	1.929,83 €	166,77 €					
	2007	31.602,24 €		1,14 €	0,34 €	29.804,39 €	1.627,80 €	168,57 €	- 0,14 €	- 0,09 €		0,23 €	
	2006	35.551,75 €		1,43 €	0,51 €	33.529,21 €	1.832,92 €	187,68 €	- 0,02 €	0,02 €		- €	
	2005	24.532,94 €		0,65 €	0,51 €	23.137,26 €	1.344,10 €	50,42 €	- 0,04 €	- 0,11 €		0,15 €	
	2004	14.622,69 €		0,97 €	0,11 €	13.790,80 €	800,76 €	30,05 €		- 0,07 €		0,07 €	
	Total / Totaal	**388.103,01 €**	**66.306,19 €**	**594,65 €**	**4.837,44 €**	**366.023,83 €**	**14.589,40 €**	**2.057,69 €**	**265,71 €**	**59.429,19 €**	**- €**	**5.895,55 €**	**715,74 €**

Cette partie du tableau doit être complétée sur base de toutes les opérations effectuées par le membre du collège jusqu'au 31/12/2016 / Dit deel van de tabel moet aangevuld worden op basis van alle verrichtingen door het lid van het College tot en met 31/12/2016.

Cette partie du tableau concerne toutes les opérations effectuées par le membre du collège au cours de l'année 2017 / Dit deel van de tabel betreft alle verrichtingen door het lid van het College in de loop van het jaar 2017.

Légende :

Colonne/Kolom A = Droits afférents à l'année de perception par Auvibel / Rechten m.b.t. het jaar van inning door Auvibel
Colonne/Kolom B = Montants payés par Auvibel de 1995 à 2016 / Bedragen door Auvibel betaald van 1995 tot 2016
Colonne/Kolom C = Montants payés par Auvibel dans l'année de référence (2017) / Bedragen door Auvibel betaald tijdens het referentiejaar (2017)
Colonne/Kolom D = Réserves légales constituées par le membre du collège / Wettelijke reserves vastgelegd door het lid van het college
Colonne/Kolom E = Je n'ai pas encore individualisé les droits / Bedragen die nog niet geïndividualiseerd zijn
Colonne/Kolom F = J'ai individualisé les droits mais je n'ai pas payé / Geïndividualiseerde bedragen die nog niet betaald zijn
Colonne/Kolom G = Ce qui est payé (factures reçues, fiches individuelles 281,10,...) / Bedragen die effectief betaald zijn (facturen ontvangen, individuele fiches 281,10,...)
Colonne/Kolom H = Frais de fonctionnement du membre ou autre / Werkingskosten van het lid of andere

Légende :

Colonne/Kolom I = Réserves légales constituées par le membre du collège / Wettelijke reserves vastgelegd door het lid van het college
Colonne/Kolom J = Je n'ai pas encore individualisé les droits / Bedragen die nog niet geïndividualiseerd zijn
Colonne/Kolom K = J'ai individualisé les droits mais je n'ai pas payé / Geïndividualiseerde bedragen die nog niet betaald zijn
Colonne/Kolom L = Ce qui est payé (factures reçues, fiches individuelles 281,10,...) / Bedragen die effectief betaald zijn (facturen ontvangen, individuele fiches 281,10,...)
Colonne/Kolom M = Frais de fonctionnement du membre ou autre / Werkingskosten van het lid of andere

Commentaires :
Aucun / Geen

Récapitulatif global des rapports spéciaux du "collège des producteurs d'œuvres sonores" - SIMIM / PROCIBEL / IMAGIA / BAVP
Globale samenvatting van de speciale verslagen van het "college van producenten van geluidswerken" - SIMIM / PROCIBEL / IMAGIA / BAVP

Situation au / Situatie op 31/12/2017

	Colonne A Kolom A	Colonne B Kolom B	Colonne C Kolom C	Colonne D Kolom D	Colonne E Kolom E	Colonne F Kolom F	Colonne G Kolom G	Colonne H Kolom H	Colonne I Kolom I	Colonne J Kolom J	Colonne K Kolom K	Colonne L Kolom L	Colonne M Kolom M
	Droits afférents à l'année / Rechten m.b.t. het jaar	Montants payés par Auvibel/Betaalde bedragen door Auvibel		Affectation par le membre du collège / Bestemming door het lid van het college									
		1995->2016	2017	Opérations effectuées de/Verrichtingen van 1995 à/tot 2016					Opérations effectuées en/Verrichtingen in 2017				
		Montants payés/Betaalde bedragen	Montants payés/Betaalde bedragen	Constitution de provision/Vastlegge n van een provisie	Mise en attente d'attribution/In afwachting van toewijzing	Mise en attente de répartition/In afwachting van verdeling	Répartition / Verdeling	Autre / Andere	Constitution de provision/Vastlegge n van een provisie	Mise en attente d'attribution/In afwachting van toewijzing	Mise en attente de répartition/In afwachting van verdeling	Répartition / Verdeling	Autre / Andere
COPIE PRIVEE / KOPIEREN VOOR EIGEN GEBRUIK	2016		3.077.331,15 €	- €				- €	359.680,57 €	95.984,25 €	76.933,28 €	2.346.706,79 €	198.026,26 €
	2015	3.470.322,44 €		379.325,99 €	246.058,48 €	86.758,05 €	2.563.963,32 €	194.216,60 €	- 155.667,55 €	- 63.119,02 €	- 32.751,16 €	251.537,73 €	
	2014	4.533.483,72 €		279.663,21 €	81.538,11 €	113.337,09 €	3.837.850,05 €	221.095,26 €	- 74.927,30 €	- 864,82 €	- 85.716,84 €	161.508,96 €	
	2013	3.255.908,53 €		263.110,42 €	65.391,92 €	81.397,71 €	2.731.726,09 €	114.282,39 €	- 39.133,96 €	736,82 €	- 62.098,31 €	100.495,45 €	
	2012	3.282.130,90 €	66.982,26 €	220.497,16 €	92.230,10 €	31.508,46 €	2.809.892,07 €	128.003,11 €	- 40.944,64 €	61.717,59 €	- 21.448,05 €	63.347,05 €	4.310,31 €
	2011	3.379.836,02 €		193.467,65 €	70.271,49 €	46.794,34 €	2.933.112,72 €	136.189,82 €	- 170.411,39 €	- 71.076,23 €	- 33.882,69 €	275.370,31 €	
	2010	3.265.817,53 €		27.517,48 €	233,88 €	44.645,45 €	3.068.257,61 €	125.163,11 €	- 10.674,59 €	289,44 €	- 33.227,12 €	43.612,27 €	
	2009	1.782.977,32 €		11.812,85 €	2,21 €	21.273,95 €	1.661.751,28 €	88.137,03 €	- 3.774,89 €	181,24 €	- 16.703,02 €	20.296,67 €	
	2008	2.014.698,41 €		8.534,60 €	666,50 €	574,09 €	1.910.949,63 €	93.973,59 €	- 2.844,10 €	121,06 €	- 283,87 €	3.006,91 €	
	2007	2.609.817,79 €		5.872,85 €	291,37 €	710,78 €	2.543.501,58 €	59.441,21 €	- 846,44 €	88,89 €	- 523,66 €	1.281,21 €	
	2006	2.645.159,90 €		6.579,53 €	214,03 €	711,94 €	2.665.972,16 €	- 28.317,76 €	- 1.028,80 €	52,29 €	- 530,75 €	1.507,26 €	
	2005	2.711.872,91 €		7.472,86 €	- 15,51 €	632,68 €	2.646.670,83 €	57.112,05 €	- 930,20 €	208,58 €	- 497,36 €	1.218,98 €	
	2004	2.636.620,95 €		7.012,47 €	168,82 €	124,41 €	2.563.961,99 €	65.353,26 €	- 905,62 €	- 4,57 €	- 97,80 €	1.007,99 €	
	2003	1.231.678,05 €		3.383,07 €	628,55 €		1.182.392,52 €	45.273,41 €	- 381,31 €	7,12 €		374,69 €	
	2002	595.213,85 €		1.526,86 €	- 13,13 €		568.815,42 €	24.884,70 €	- 101,80 €	3,55 €		98,25 €	
	2001	851.486,68 €		2.314,66 €	28,66 €		811.369,29 €	37.774,07 €	- 66,40 €	- 3,68 €		70,08 €	
	1995-2000	34.250,26 €		105,54 €	- 23,79 €		33.400,45 €	768,06 €		- 10,05 €		10,05 €	
	2000	833.927,66 €		1.974,80 €	- 79,43 €		795.834,00 €	36.198,29 €	14,89 €	- 0,59 €		- 14,30 €	
	1999	763.355,76 €		2.209,51 €	195,37 €		716.622,05 €	44.328,83 €	- 54,51 €	- 2,91 €		57,42 €	
	1998	725.465,97 €		1.650,68 €	4.605,85 €		601.910,30 €	117.299,14 €	- 34,39 €	1,62 €		32,77 €	
	1997	602.952,51 €		1.388,74 €	- 141,25 €		465.570,77 €	136.134,25 €	- 33,56 €	0,05 €		33,51 €	
	1996	610.696,53 €		- €			455.521,77 €	155.174,76 €					
	1995	176.091,89 €		- €			85.117,51 €	90.974,38 €					
	Total / Totaal	**42.013.765,58 €**	**3.144.313,41 €**	**1.425.420,93 €**	**562.252,23 €**	**428.468,95 €**	**37.654.163,41 €**	**1.943.459,56 €**	**- 143.065,99 €**	**24.310,63 €**	**- 210.827,35 €**	**3.271.560,05 €**	**202.336,57 €**
PRÊT PUBLIC / LEENRECHT	2017	- €	42.541,87 €							39.802,17 €			2.739,70 €
	2016	44.484,81 €			41.993,00 €		- €	2.491,81 €					
	2015	53.492,41 €		9.108,02 €	6.660,85 €		35.034,88 €	2.688,66 €	- 1.519,39 €	- 5,95 €		1.525,34 €	
	2014	45.673,14 €		8.129,38 €	4.922,18 €		31.016,17 €	1.605,41 €	- 1.280,22 €	- 7,50 €		1.287,72 €	
	2013	40.926,01 €		6.787,32 €	4.358,33 €		28.182,20 €	1.598,16 €	- 939,26 €	- 10,39 €		949,65 €	
	2012	48.268,14 €		6.167,32 €	8.145,45 €		32.023,44 €	1.931,93 €	- 233,27 €	- 3,11 €		236,38 €	
	2011	- €			- €			- €					
	2010	- €			- €			- €					
	2009	6.525,22 €			6.276,77 €			248,45 €					
	2008	51.270,21 €		804,62 €	- 4.581,76 €		53.095,24 €	1.952,11 €	- 384,06 €	3,00 €		381,06 €	
	2007	53.516,40 €		657,95 €	1.699,93 €		48.488,33 €	2.670,19 €	- 291,12 €	8,13 €		282,99 €	
	2006	66.773,59 €		432,29 €	1.802,81 €		61.494,90 €	3.043,59 €	- 51,67 €	4,13 €		47,54 €	
	2005	59.253,94 €		464,10 €	1.632,17 €		55.825,94 €	1.331,73 €		- 61,79 €		61,79 €	
	2004	50.986,37 €		399,35 €	1.362,15 €		48.078,95 €	1.145,92 €	- 170,14 €	99,33 €		70,81 €	
	Total / Totaal	**521.170,24 €**	**42.541,87 €**	**32.950,35 €**	**74.271,88 €**	**- €**	**393.240,05 €**	**20.707,96 €**	**- 4.869,13 €**	**39.828,02 €**	**- €**	**4.843,28 €**	**2.739,70 €**

Cette partie du tableau doit être complétée sur base de toutes les opérations effectuées par le membre du collège jusqu'au 31/12/2016 / Dit deel van de tabel moet aangevuld worden op basis van alle verrichtingen door het lid van het College tot en met 31/12/2016.

Cette partie du tableau concerne toutes les opérations effectuées par le membre du collège au cours de l'année 2017 / Dit deel van de tabel betreft alle verrichtingen door het lid van het College in de loop van het jaar 2017.

Légende :

Colonne/Kolom A = Droits afférents à l'année de perception par Auvibel / Rechten m.b.t. het jaar van inning door Auvibel
Colonne/Kolom B = Montants payés par Auvibel de 1995 à 2016 / Bedragen door Auvibel betaald van 1995 tot 2016
Colonne/Kolom C = Montants payés par Auvibel dans l'année de référence (2017) / Bedragen door Auvibel betaald tijdens het referentiejaar (2017)
Colonne/Kolom D = Réserves légales constituées par le membre du collège / Wettelijke reserves vastgelegd door het lid van het college
Colonne/Kolom E = Je n'ai pas encore individualisé les droits / Bedragen die nog niet geïndividualiseerd zijn
Colonne/Kolom F = J'ai individualisé les droits mais je n'ai pas payé / Geïndividualiseerde bedragen die nog niet betaald zijn
Colonne/Kolom G = Ce qui est payé (factures reçues, fiches individuelles 281,10,...) / Bedragen die effectief betaald zijn (facturen ontvangen, individuele fiches 281,10,...)
Colonne/Kolom H = Frais de fonctionnement du membre ou autre / Werkingskosten van het lid of andere

Légende :

Colonne/Kolom I = Réserves légales constituées par le membre du collège / Wettelijke reserves vastgelegd door het lid van het college
Colonne/Kolom J = Je n'ai pas encore individualisé les droits / Bedragen die nog niet geïndividualiseerd zijn
Colonne/Kolom K = J'ai individualisé les droits mais je n'ai pas payé / Geïndividualiseerde bedragen die nog niet betaald zijn
Colonne/Kolom L = Ce qui est payé (factures reçues, fiches individuelles 281,10,...) / Bedragen die effectief betaald zijn (facturen ontvangen, individuele fiches 281,10,...)
Colonne/Kolom M = Frais de fonctionnement du membre ou autre / Werkingskosten van het lid of andere

Commentaires :
Aucun / Geen

Récapitulatif global des rapports spéciaux du "collège des artistes-interprètes ou exécutants d'œuvres audiovisuelles" - PLAYRIGHT
Globale samenvatting van de speciale verslagen van het "college van uitvoerende kunstenaars van audiovisuele werken" - PLAYRIGHT

Situation au / Situatie op 31/12/2017

	Colonne A Kolom A	Colonne B Kolom B	Colonne C Kolom C	Colonne D Kolom D	Colonne E Kolom E	Colonne F Kolom F	Colonne G Kolom G	Colonne H Kolom H	Colonne I Kolom I	Colonne J Kolom J	Colonne K Kolom K	Colonne L Kolom L	Colonne M Kolom M
	Droits afférents à l'année / Rechten m.b.t. het jaar	Montants payés par Auvibel/Betaalde bedragen door Auvibel		Affectation par le membre du collège / Bestemming door het lid van het college									
		1995->2016	2017	Opérations effectuées de/Verrichtingen van 1995 à/tot 2016					Opérations effectuées en/Verrichtingen in 2017				
		Montants payés/Betaalde bedragen	Montants payés/Betaalde bedragen	Constitution de provision/Vastleggen van een provisie	Mise en attente d'attribution/In afwachting van toewijzing	Mise en attente de répartition/In afwachting van verdeling	Répartition / Verdeling	Autre / Andere	Constitution de provision/Vastleggen van een provisie	Mise en attente d'attribution/In afwachting van toewijzing	Mise en attente de répartition/In afwachting van verdeling	Répartition / Verdeling	Autre / Andere
COPIE PRIVEE / KOPIEREN VOOR EIGEN GEBRUIK	2016		2.895.991,23 €						144.799,56 €	2.098.145,65 €			653.046,02 €
	2015	3.269.212,50 €		163.460,63 €	2.353.833,00 €			751.918,88 €					
	2014	4.481.885,08 €		224.094,25 €	3.249.366,69 €			1.008.424,14 €					
	2013	3.952.248,83 €		197.612,44 €	2.900.950,64 €			853.685,75 €		- 379.364,88 €		379.364,88 €	
	2012	3.946.067,67 €		197.303,38 €	2.683.308,72 €		347.271,25 €	718.184,32 €		- 60,06 €		60,06 €	
	2011	4.085.624,22 €		612.843,63 €	2.302.734,44 €		426.462,54 €	743.583,61 €		- 82,07 €		82,07 €	
	2010	3.461.541,86 €		519.231,28 €	1.505.179,16 €		807.130,80 €	630.000,62 €		- 2.433.217,83 €		2.433.217,83 €	
	2009	2.079.011,10 €		20.790,11 €			1.679.840,97 €	378.380,02 €		- 5.314,17 €		5.314,17 €	
	2008	2.910.374,91 €		29.103,75 €			2.351.582,93 €	529.688,23 €		- 7.563,65 €		7.563,65 €	
	2007	3.671.183,46 €		36.711,83 €			2.966.316,24 €	668.155,39 €		- 1.255,77 €		1.255,77 €	
	2006	3.506.388,28 €	389.598,70 €	2.910,30 €			2.865.315,31 €	638.162,67 €	19.479,94 €	267.355,52 €		14.908,74 €	87.854,51 €
	2005	4.036.088,49 €		23.195,40 €	290.598,37 €		2.968.353,39 €	753.941,33 €		- 298.474,17 €		298.474,17 €	
	2004	2.773.000,79 €		15.936,43 €	201.042,55 €		2.039.411,76 €	516.610,05 €		- 2.652,90 €		2.652,90 €	
	2003	1.395.283,70 €		1.158,09 €			1.140.183,98 €	253.941,63 €					
	2002	1.203.961,78 €		999,29 €			983.841,45 €	219.121,04 €					
	2001	1.574.303,78 €		1.306,67 €			1.286.473,82 €	286.523,29 €					
	2000	1.591.863,31 €		1.321,25 €			1.300.822,94 €	289.719,12 €					
	1999	1.451.189,48 €		1.204,49 €			1.185.868,51 €	264.116,49 €					
	1998	1.463.607,00 €		1.214,79 €			1.196.015,73 €	266.376,47 €					
	1997	1.437.749,15 €		1.193,33 €			1.174.885,47 €	261.670,35 €					
	1996	1.272.923,95 €		1.056,53 €			1.040.195,26 €	231.672,16 €					
	1995	258.999,23 €		214,97 €			211.646,40 €	47.137,86 €					
	Total / Totaal	53.822.508,57 €	3.285.589,93 €	2.052.862,84 €	15.487.013,57 €	- €	25.971.618,74 €	10.311.013,41 €	164.279,50 €	- 762.484,33 €	- €	3.142.894,24 €	740.900,53 €
PRÊT PUBLIC / LEENRECHT	2017	- €	61.554,57 €						3.077,73 €	44.596,29 €			13.880,56 €
	2016	54.917,94 €		2.745,90 €	39.540,92 €			12.631,13 €					
	2015	51.546,94 €		2.577,35 €	37.371,53 €			11.598,06 €					
	2014	43.651,15 €		2.182,56 €	31.341,52 €			10.127,07 €					
	2013	38.233,22 €		1.911,66 €	28.063,18 €			8.258,38 €		- 2.973,47 €		2.973,47 €	
	2012	37.035,32 €		1.851,77 €	24.817,65 €		3.625,47 €	6.740,43 €		- 26.299,07 €		26.299,07 €	
	2011	- €											
	2010	- €											
	2009	2.512,12 €		25,12 €			2.029,79 €	457,21 €					
	2008	34.223,14 €		342,23 €			27.652,30 €	6.228,61 €					
	2007	29.321,67 €		293,22 €			23.691,91 €	5.336,54 €					
	2006	32.986,16 €		329,86 €			26.652,82 €	6.003,48 €					
	2005	22.762,52 €		18,89 €			18.600,85 €	4.142,78 €					
	2004	13.567,44 €		11,26 €			11.086,91 €	2.469,27 €					
	Total / Totaal	360.757,62 €	61.554,57 €	12.289,81 €	161.134,80 €	- €	113.340,05 €	73.992,96 €	3.077,73 €	15.323,75 €	- €	29.272,54 €	13.880,56 €
				Cette partie du tableau doit être complétée sur base de toutes les opérations effectuées par le membre du collège jusqu'au 31/12/2016 / Dit deel van de tabel moet aangevuld worden op basis van alle verrichtingen door het lid van het College tot en met 31/12/2016.					Cette partie du tableau concerne toutes les opérations effectuées par le membre du collège au cours de l'année 2017 / Dit deel van de tabel betreft alle verrichtingen door het lid van het College in de loop van het jaar 2017.				

Légende :

Colonne/Kolom A = Droits afférents à l'année de perception par Auvibel / Rechten m.b.t. het jaar van inning door Auvibel
Colonne/Kolom B = Montants payés par Auvibel de 1995 à 2016 / Bedragen door Auvibel betaald van 1995 tot 2016
Colonne/Kolom C = Montants payés par Auvibel dans l'année de référence (2017) / Bedragen door Auvibel betaald tijdens het referentiejaar (2017)
Colonne/Kolom D = Réserves légales constituées par le membre du collège / Wettelijke reserves vastgelegd door het lid van het college
Colonne/Kolom E = Je n'ai pas encore individualisé les droits / Bedragen die nog niet geïndividualiseerd zijn
Colonne/Kolom F = J'ai individualisé les droits mais je n'ai pas payé / Geïndividualiseerde bedragen die nog niet betaald zijn
Colonne/Kolom G = Ce qui est payé (factures reçues, fiches individuelles 281,10,...) / Bedragen die effectief betaald zijn (facturen ontvangen, individuele fiches 281,10,...)
Colonne/Kolom H = Frais de fonctionnement du membre ou autre / Werkingskosten van het lid of andere

Légende :

Colonne/Kolom I = Réserves légales constituées par le membre du collège / Wettelijke reserves vastgelegd door het lid van het college
Colonne/Kolom J = Je n'ai pas encore individualisé les droits / Bedragen die nog niet geïndividualiseerd zijn
Colonne/Kolom K = J'ai individualisé les droits mais je n'ai pas payé / Geïndividualiseerde bedragen die nog niet betaald zijn
Colonne/Kolom L = Ce qui est payé (factures reçues, fiches individuelles 281,10,...) / Bedragen die effectief betaald zijn (facturen ontvangen, individuele fiches 281,10,...)
Colonne/Kolom M = Frais de fonctionnement du membre ou autre / Werkingskosten van het lid of andere

Commentaires :

Aucun / Geen

Récapitulatif global des rapports spéciaux du "collège des artistes-interprètes ou exécutants de phonogrammes" - PLAYRIGHT
Globale samenvatting van de speciale verslagen van het "college van uitvoerende kunstenaars van fonogrammen" - PLAYRIGHT

Situation au / Situatie op 31/12/2017

	Colonne A Kolom A	Colonne B Kolom B	Colonne C Kolom C	Colonne D Kolom D	Colonne E Kolom E	Colonne F Kolom F	Colonne G Kolom G	Colonne H Kolom H	Colonne I Kolom I	Colonne J Kolom J	Colonne K Kolom K	Colonne L Kolom L	Colonne M Kolom M
Droits afférents à l'année / Rechten m.b.t. het jaar		Montants payés par Auvibel/Betaalde bedragen door Auvibel		Affectation par le membre du collège / Bestemming door het lid van het college									
		1995->2016	2017	Opérations effectuées de/Verrichtingen van 1995 à/tot 2016					Opérations effectuées en/Verrichtingen in 2017				
		Montants payés/Betaalde bedragen	Montants payés/Betaalde bedragen	Constitution de provision/Vastleggen van een provisie	Mise en attente d'attribution/In afwachting van toewijzing	Mise en attente de répartition/In afwachting van verdeling	Répartition / Verdeling	Autre / Andere	Constitution de provision/Vastleggen van een provisie	Mise en attente d'attribution/In afwachting van toewijzing	Mise en attente de répartition/In afwachting van verdeling	Répartition / Verdeling	Autre / Andere
COPIE PRIVEE / KOPIEREN VOOR EIGEN GEBRUIK	2016		2.861.645,05 €						143.082,25 €	1.492.758,95 €		580.502,89 €	645.300,96 €
	2015	3.229.150,18 €		161.457,51 €	2.324.988,13 €			742.704,54 €					
	2014	4.221.599,86 €		211.079,99 €	3.013.610,65 €		47.049,25 €	949.859,97 €		- 897,31 €		897,31 €	
	2013	3.041.772,47 €		152.088,62 €	2.196.025,12 €		36.635,87 €	657.022,85 €		- 1.652.674,29 €		1.652.674,29 €	
	2012	3.038.438,04 €		151.921,90 €	519.669,27 €		1.813.851,14 €	552.995,72 €		- 38.549,94 €		38.549,94 €	
	2011	3.081.764,01 €		154.088,20 €	882.243,84 €		1.484.550,92 €	560.881,05 €		- 41.568,37 €		41.568,37 €	
	2010	2.979.031,63 €		148.951,58 €	720.950,19 €		1.566.946,10 €	542.183,76 €		- 37.065,00 €		37.065,00 €	
	2009	1.661.841,02 €		16.618,41 €			1.342.767,54 €	302.455,07 €		- 12.622,59 €		12.622,59 €	
	2008	1.975.407,96 €		19.754,08 €			1.596.129,63 €	359.524,25 €		- 13.856,03 €		13.856,03 €	
	2007	2.463.142,21 €		24.631,42 €			1.990.218,91 €	448.291,88 €		- 11.321,51 €		11.321,51 €	
	2006	2.439.545,73 €	271.060,63 €	2.024,82 €			1.993.523,58 €	443.997,32 €	13.553,03 €	196.379,38 €		4,05 €	61.124,17 €
	2005	2.769.887,11 €		15.918,55 €	199.431,87 €		2.037.121,79 €	517.414,90 €		- 213.952,99 €		213.952,99 €	
	2004	2.740.739,41 €		15.751,03 €	198.703,60 €		2.015.685,02 €	510.599,76 €		- 212.910,10 €		212.910,10 €	
	2003	1.304.209,70 €		1.082,49 €			1.065.761,04 €	237.366,17 €		- 295,06 €		295,06 €	
	2002	692.074,28 €		574,42 €			565.542,34 €	125.957,52 €					
	2001	919.411,67 €		763,11 €			751.315,63 €	167.332,92 €					
	2000	924.039,70 €		766,95 €			755.097,52 €	168.175,23 €					
	1999	754.533,30 €		626,26 €			616.581,98 €	137.325,06 €					
	1998	651.865,67 €		541,05 €			532.685,07 €	118.639,55 €					
	1997	685.576,56 €		569,03 €			560.232,60 €	124.774,93 €					
	1996	606.913,72 €		503,74 €			495.951,68 €	110.458,30 €					
	1995	180.789,54 €		150,06 €			147.735,79 €	32.903,70 €					
	Total / Totaal	40.361.733,77 €	3.132.705,68 €	1.079.863,24 €	10.055.622,67 €	- €	21.415.383,41 €	7.810.864,45 €	156.635,28 €	- 546.574,86 €	- €	2.816.220,13 €	706.425,13 €
PRÊT PUBLIC / LEENRECHT	2017		39.521,58 €						1.976,08 €	28.633,38 €			8.912,12 €
	2016	41.318,20 €		2.065,91 €	29.749,10 €			9.503,19 €		- 8.254,13 €		8.254,13 €	
	2015	49.280,97 €		2.464,05 €	27.373,78 €		8.354,92 €	11.088,22 €		- 541,28 €		541,28 €	
	2014	42.183,68 €		2.109,18 €	29.764,71 €		523,18 €	9.786,61 €					
	2013	37.978,34 €		1.898,92 €	27.606,07 €		270,03 €	8.203,32 €		- 29.125,20 €		29.125,20 €	
	2012	44.610,46 €		446,10 €			36.045,26 €	8.119,10 €					
	2011	- €											
	2010	- €											
	2009	6.170,47 €		61,70 €			4.985,74 €	1.123,03 €					
	2008	47.569,57 €		475,70 €			38.436,21 €	8.657,66 €					
	2007	49.147,73 €		491,48 €			39.711,36 €	8.944,89 €		- 273,31 €		273,31 €	
	2006	61.322,67 €		50,90 €			50.111,04 €	11.160,73 €		- 0,15 €		0,15 €	
	2005	54.416,88 €		45,17 €			44.467,84 €	9.903,87 €					
	2004	46.824,21 €		38,86 €			38.263,34 €	8.522,01 €					
	Total / Totaal	480.823,18 €	39.521,58 €	10.147,97 €	114.493,66 €	- €	261.168,92 €	95.012,63 €	1.976,08 €	- 9.560,69 €	- €	38.194,07 €	8.912,12 €
				Cette partie du tableau doit être complétée sur base de toutes les opérations effectuées par le membre du collège jusqu'au 31/12/2016 / Dit deel van de tabel moet aangevuld worden op basis van alle verrichtingen door het lid van het College tot en met 31/12/2016.					Cette partie du tableau concerne toutes les opérations effectuées par le membre du collège au cours de l'année 2017 / Dit deel van de tabel betreft alle verrichtingen door het lid van het College in de loop van het jaar 2017.				

Légende :

Colonne/Kolom A = Droits afférents à l'année de perception par Auvibel / Rechten m.b.t. het jaar van inning door Auvibel
Colonne/Kolom B = Montants payés par Auvibel de 1995 à 2016 / Bedragen door Auvibel betaald van 1995 tot 2016
Colonne/Kolom C = Montants payés par Auvibel dans l'année de référence (2017) / Bedragen door Auvibel betaald tijdens het referentiejaar (2017)
Colonne/Kolom D = Réserves légales constituées par le membre du collège / Wettelijke reserves vastgelegd door het lid van het college
Colonne/Kolom E = Je n'ai pas encore individualisé les droits / Bedragen die nog niet geïndividualiseerd zijn
Colonne/Kolom F = J'ai individualisé les droits mais je n'ai pas payé / Geïndividualiseerde bedragen die nog niet betaald zijn
Colonne/Kolom G = Ce qui est payé (factures reçues, fiches individuelles 281,10,...) / Bedragen die effectief betaald zijn (facturen ontvangen, individuele fiches 281,10,...)
Colonne/Kolom H = Frais de fonctionnement du membre ou autre / Werkingskosten van het lid of andere

Légende :

Colonne/Kolom I = Réserves légales constituées par le membre du collège / Wettelijke reserves vastgelegd door het lid van het college
Colonne/Kolom J = Je n'ai pas encore individualisé les droits / Bedragen die nog niet geïndividualiseerd zijn
Colonne/Kolom K = J'ai individualisé les droits mais je n'ai pas payé / Geïndividualiseerde bedragen die nog niet betaald zijn
Colonne/Kolom L = Ce qui est payé (factures reçues, fiches individuelles 281,10,...) / Bedragen die effectief betaald zijn (facturen ontvangen, individuele fiches 281,10,...)
Colonne/Kolom M = Frais de fonctionnement du membre ou autre / Werkingskosten van het lid of andere

Commentaires :

Aucun / Geen

Récapitulatif global des rapports spéciaux du "collège des auteurs d'œuvres littéraires et d'art graphique et plastique" - ASSUCOPIE/DEAUTEURS/SABAM/SACD/SCAM/SAJAM/SOFAM/VEWA

Globale samenvatting van de speciale verslagen van het "college van auteurs van werken van letterkunde en van werken van beeldende of grafische kunst" - ASSUCOPIE/DEAUTEURS/SABAM/SACD/SCAM/SAJAM/SOFAM/VEWA

Situation au / Situatie op 31/12/2017

	Colonne A Kolom A	Colonne B Kolom B	Colonne C Kolom C	Colonne D Kolom D	Colonne E Kolom E	Colonne F Kolom F	Colonne G Kolom G	Colonne H Kolom H	Colonne I Kolom I	Colonne J Kolom J	Colonne K Kolom K	Colonne L Kolom L	Colonne M Kolom M
Droits afférents à l'année / Rechten m.b.t. het jaar		Montants payés par Auvibel/Betaalde bedragen door Auvibel		Affectation par le membre du collège / Bestemming door het lid van het college									
		1995->2016	2017	Opérations effectuées de/Verrichtingen van 1995 à/tot 2016					Opérations effectuées en/Verrichtingen in 2017				
		Montants payés/Betaalde bedragen	Montants payés/Betaalde bedragen	Constitution de provision/Vastleggen van een provisie	Mise en attente d'attribution/In afwachting van toewijzing	Mise en attente de répartition/In afwachting van verdeling	Répartition / Verdeling	Autre / Andere	Constitution de provision/Vastleggen van een provisie	Mise en attente d'attribution/In afwachting van toewijzing	Mise en attente de répartition/In afwachting van verdeling	Répartition / Verdeling	Autre / Andere
COPIE PRIVEE / KOPIEREN VOOR EIGEN GEBRUIK	2016												
	2015												
	2014		1.001.107,76 €						56.766,25 €	598.175,44 €	124.900,59 €	117.914,98 €	103.350,50 €
	2013		42.597,36 €						2.415,42 €	25.238,25 €	5.314,55 €	5.607,80 €	4.021,34 €
	2012												
	2011												
	2010												
	2009												
	2008												
	2007												
	2006												
	2005												
	2004												
	2003												
	2002												
	2001												
	2000												
	1999												
	1998												
	1997												
	1996												
	1995												
	Total / Totaal	- €	1.043.705,12 €	- €	- €	- €	- €	- €	59.181,67 €	623.413,69 €	130.215,14 €	123.522,78 €	107.371,84 €
PRET PUBLIC / LEENRECHT	2016												
	2015												
	2014												
	2013												
	2012												
	2011												
	2010												
	2009												
	2008												
	2007												
	2006												
	2005												
	2004												
	2003												
	2002												
	2001												
	2000												
	1999												
	1998												
	1997												
	1996												
	1995												
	Total / Totaal	- €	- €	- €	- €	- €	- €	- €	- €	- €	- €	- €	- €

Cette partie du tableau doit être complétée sur base de toutes les opérations effectuées par le membre du collège jusqu'au 31/12/2016 / Dit deel van de tabel moet aangevuld worden op basis van alle verrichtingen door het lid van het College tot en met 31/12/2016.

Cette partie du tableau concerne toutes les opérations effectuées par le membre du collège au cours de l'année 2017 / Dit deel van de tabel betreft alle verrichtingen door het lid van het College in de loop van het jaar 2017.

Légende :

Colonne/Kolom A = Droits afférents à l'année de perception par Auvibel / Rechten m.b.t. het jaar van inning door Auvibel
Colonne/Kolom B = Montants payés par Auvibel de 1995 à 2016 / Bedragen door Auvibel betaald van 1995 tot 2016
Colonne/Kolom C = Montants payés par Auvibel dans l'année de référence (2017) / Bedragen door Auvibel betaald tijdens het referentiejaar (2017)
Colonne/Kolom D = Réserves légales constituées par le membre du collège / Wettelijke reserves vastgelegd door het lid van het college
Colonne/Kolom E = Je n'ai pas encore individualisé les droits / Bedragen die nog niet geïndividualiseerd zijn
Colonne/Kolom F = J'ai individualisé les droits mais je n'ai pas payé / Geïndividualiseerde bedragen die nog niet betaald zijn
Colonne/Kolom G = Ce qui est payé (factures reçues, fiches individuelles 281,10,...) / Bedragen die effectief betaald zijn (facturen ontvangen, individuele fiches 281,10,...)
Colonne/Kolom H = Frais de fonctionnement du membre ou autre / Werkingskosten van het lid of andere

Légende :

Colonne/Kolom I = Réserves légales constituées par le membre du collège / Wettelijke reserves vastgelegd door het lid van het college
Colonne/Kolom J = Je n'ai pas encore individualisé les droits / Bedragen die nog niet geïndividualiseerd zijn
Colonne/Kolom K = J'ai individualisé les droits mais je n'ai pas payé / Geïndividualiseerde bedragen die nog niet betaald zijn
Colonne/Kolom L = Ce qui est payé (factures reçues, fiches individuelles 281,10,...) / Bedragen die effectief betaald zijn (facturen ontvangen, individuele fiches 281,10,...)
Colonne/Kolom M = Frais de fonctionnement du membre ou autre / Werkingskosten van het lid of andere

Commentaires :

Aucun / Geen

Récapitulatif global des rapports spéciaux du "collège des éditeurs d'œuvres littéraires et d'art graphique et plastique" - SABAM/COPIEBEL/SEMU/COPIEPRESSE/REPROPRESS/REPRO PP/LICENSE2PUBLISH/LIBRIUS
Globale samenvatting van de speciale verslagen van het "college van uitgevers van werken van letterkunde en van werken van beeldende of grafische kunst" - SABAM/COPIEBEL/SEMU/COPIEPRESSE/REPROPRESS/REPRO PP/LICENSE2PUBLISH/LIBRIUS

Situation au / Situatie op 31/12/2017

	Colonne A / Kolom A	Colonne B / Kolom B	Colonne C / Kolom C	Colonne D / Kolom D	Colonne E / Kolom E	Colonne F / Kolom F	Colonne G / Kolom G	Colonne H / Kolom H	Colonne I / Kolom I	Colonne J / Kolom J	Colonne K / Kolom K	Colonne L / Kolom L	Colonne M / Kolom M
Droits afférents à l'année / Rechten m.b.t. het jaar		Montants payés par Auvibel/Betaalde bedragen door Auvibel		Affectation par le membre du collège / Bestemming door het lid van het college									
		1995->2016	2017	Opérations effectuées de/Verrichtingen van 1995 à/tot 2016					Opérations effectuées en/Verrichtingen in 2017				
		Montants payés/Betaalde bedragen	Montants payés/Betaalde bedragen	Constitution de provision/Vastleggen van een provisie	Mise en attente d'attribution/In afwachting van toewijzing	Mise en attente de répartition/In afwachting van verdeling	Répartition / Verdeling	Autre / Andere	Constitution de provision/Vastleggen van een provisie	Mise en attente d'attribution/In afwachting van toewijzing	Mise en attente de répartition/In afwachting van verdeling	Répartition / Verdeling	Autre / Andere
COPIE PRIVEE / KOPIEREN VOOR EIGEN GEBRUIK	2016		*48.765,14 €*							48.765,14 €			
	2015		*54.952,61 €*							54.952,61 €			
	2014	961.158,33 €		187.008,34 €	677.996,10 €			37.820,73 €		- 3.238,22 €	30.003,65 €	31.567,73 €	
	2013	40.897,48 €		7.970,50 €	28.834,54 €			1.610,35 €		- 137,79 €	1.276,67 €	1.343,22 €	
	2012												
	2011												
	2010												
	2009												
	2008												
	2007												
	2006												
	2005												
	2004												
	2003												
	2002												
	2001												
	2000												
	1999												
	1998												
	1997												
	1996												
	1995												
	Total / Totaal	1.002.055,81 €	103.717,75 €	194.978,84 €	706.830,64 €	- €	- €	39.431,08 €	- €	100.341,74 €	31.280,32 €	32.910,95 €	- €
PRÊT PUBLIC / LEENRECHT	2016												
	2015												
	2014												
	2013												
	2012												
	2011												
	2010												
	2009												
	2008												
	2007												
	2006												
	2005												
	2004												
	2003												
	2002												
	2001												
	2000												
	1999												
	1998												
	1997												
	1996												
	1995												
	Total / Totaal												

Cette partie du tableau doit être complétée sur base de toutes les opérations effectuées par le membre du collège jusqu'au 31/12/2016 / Dit deel van de tabel moet aangevuld worden op basis van alle verrichtingen door het lid van het College tot en met 31/12/2016.

Cette partie du tableau concerne toutes les opérations effectuées par le membre du collège au cours de l'année 2017 / Dit deel van de tabel betreft alle verrichtingen door het lid van het College in de loop van het jaar 2017.

Légende :

Colonne/Kolom A = Droits afférents à l'année de perception par Auvibel / Rechten m.b.t. het jaar van inning door Auvibel
Colonne/Kolom B = Montants payés par Auvibel de 1995 à 2016 / Bedragen door Auvibel betaald van 1995 tot 2016
Colonne/Kolom C = Montants payés par Auvibel dans l'année de référence (2017) / Bedragen door Auvibel betaald tijdens het referentiejaar (2017)
Colonne/Kolom D = Réserves légales constituées par le membre du collège / Wettelijke reserves vastgelegd door het lid van het college
Colonne/Kolom E = Je n'ai pas encore individualisé les droits / Bedragen die nog niet geïndividualiseerd zijn
Colonne/Kolom F = J'ai individualisé les droits mais je n'ai pas payé / Geïndividualiseerde bedragen die nog niet betaald zijn
Colonne/Kolom G = Ce qui est payé (factures reçues, fiches individuelles 281,10,...) / Bedragen die effectief betaald zijn (facturen ontvangen, individuele fiches 281,10,...)
Colonne/Kolom H = Frais de fonctionnement du membre ou autre / Werkingskosten van het lid of andere

Légende :

Colonne/Kolom I = Réserves légales constituées par le membre du collège / Wettelijke reserves vastgelegd door het lid van het college
Colonne/Kolom J = Je n'ai pas encore individualisé les droits / Bedragen die nog niet geïndividualiseerd zijn
Colonne/Kolom K = J'ai individualisé les droits mais je n'ai pas payé / Geïndividualiseerde bedragen die nog niet betaald zijn
Colonne/Kolom L = Ce qui est payé (factures reçues, fiches individuelles 281,10,...) / Bedragen die effectief betaald zijn (facturen ontvangen, individuele fiches 281,10,...)
Colonne/Kolom M = Frais de fonctionnement du membre ou autre / Werkingskosten van het lid of andere

Commentaires :

En l'absence des données de Repro PP, Repropress et Librius, nous avons repris les données fournies en 2016 (Auvibel n'ayant pas payé de droit en 2017 à ces membres)./Bij gebreke van gegevens van Repro PP, Repropress et Librius hebben wij de gegevens die geleverd werden in 2016 hernomen (Auvibel heeft aan deze leden geen rechten betaald in 2017).

JAARREKENING 2017 VOLGENS MODEL NBB

10				1	EUR	
Nat.	Datum neerlegging	0453.673.453	Blz.	E.	D.	VOL_AUT 1.1.

JAARREKENING EN ANDERE OVEREENKOMSTIG HET WETBOEK VAN VENNOOTSCHAPPEN NEER TE LEGGEN DOCUMENTEN

Naam: AUVIBEL

Rechtsvorm: CVBA

Adres: Havenlaan Nr: 86C Bus: 201

Postnummer: 1000 Gemeente: Brussel

Land: België

Rechtspersonenregister (RPR) - Rechtbank van koophandel van: Brussel, franstalige

Internetadres * : http://www.

Ondernemingsnummer 0453.673.453

DATUM 18/10/2011 van de neerlegging van de oprichtingsakte OF van het recentste stuk dat de datum van bekendmaking van de oprichtingsakte en van de akte tot statutenwijziging vermeldt.

JAARREKENING goedgekeurd door de algemene vergadering van 20/06/2018

met betrekking tot het boekjaar dat de periode dekt van 1/01/2017 tot 31/12/2017

Vorig boekjaar van 1/01/2016 tot 31/12/2016

De bedragen van het vorige boekjaar **zijn / zijn niet** ** identiek met die welke eerder openbaar werden gemaakt.

Model van jaarrekening dat afwijkt van datgene voorzien door het koninklijk besluit van 30 januari 2001, op grond van het koninklijk besluit van 25 april 2014.

VOLLEDIGE LIJST met naam, voornamen, beroep, woonplaats (adres, nummer, postnummer en gemeente) en functie in de onderneming van de BESTUURDERS EN COMMISSARISSEN en , in voorkomend geval, van de vertegenwoordiger in België van de buitenlandse onderneming.

Frédéric Young
Koninklijke Prinsstraat 87, 1050 Brussel, België
Functie : Voorzitter van de Raad van Bestuur
Mandaat : 22/06/2017 - 31/12/2017

Christophe Van Vaerenbergh
Belgicalaan 14, 1080 Sint-Jans-Molenbeek, België
Functie : Voorzitter van de Raad van Bestuur
Mandaat : 01/01/2017 - 22/06/2017

Christophe Van Vaerenbergh
Belgicalaan 14, 1080 Sint-Jans-Molenbeek, België
Functie : Ondervoorzitter van de Raad van Bestuur
Mandaat : 22/06/2017 - 31/12/2017

Frédéric Young
Koninklijke Prinsstraat 87, 1050 Brussel, België
Functie : Ondervoorzitter van de Raad van Bestuur
Mandaat : 01/01/2017 - 22/06/2017

(eventueel vervolg op bladzijde.....)

Is gevoegd bij deze jaarrekening: **[Het verslag van de commissarissen]**

Totaal aantal neergelegde bladen:

Handtekening (naam en hoedanigheid)

Handtekening (naam en hoedanigheid)

Christophe VAN VAERENBERGH

* Facultatieve vermelding.

** Schrappen wat niet van toepassing is.

Nr.	0453.673.453	VOL_AUT 2.1

LIJST VAN DE BESTUURDERS, ZAAKVOERDERS EN COMMISSARISSEN EN VERKLARING BETREFFENDE EEN AANVULLENDE OPDRACHT VOOR NAZICHT OF CORRECTIE

Lijst van de bestuurders, zaakvoerders en commissarissen

VOLLEDIGE LIJST met naam, voornamen, beroep, woonplaats (adres, nummer, postnummer en gemeente) en functie in de onderneming

SABAM - Belgische Vereniging der Auteurs, Componisten en Uitgevers 0402.989.270
Aarlenstraat 75-77, 1040 Etterbeek, België
Functie : Bestuurder
Vertegenwoordigd door :

1. VLOEBERGHS Serge
   Aarlenstraat 75-77, 1040 Etterbeek, België
2. LOOS Martine
   Aarlenstraat 75-77, 1040 Etterbeek, België

SACD - Société Des Auteurs et Compositeurs Dramatiques 0413.411.129
Koninklijke Prinsstraat 87, 1050 Elsene, België
Functie : Bestuurder
Vertegenwoordigd door :

1. ROOSEN Tanguy
   Koninklijke Prinsstraat 87, 1050 Elsene, België
2. SCRAEYEN Benjamin
   Koninklijke Prinsstraat 87, 1050 Elsene, België

SCAM - Société Civile des Auteurs Multimédia 0425.440.416
Koninklijke Prinsstraat 87, 1050 Elsene, België
Functie : Bestuurder
Vertegenwoordigd door :

1. YOUNG Frédéric
   Koninklijke Prinsstraat 87, 1050 Elsene, België
2. ROOSEN Tanguy
   Koninklijke Prinsstraat 87, 1050 Elsene, België

SOFAM - Multimedia Maatschappij Van De Auteurs Van De Visuele Kunsten 0419.415.330
Koninklijke Prinsstraat 87, 1050 Elsene, België
Functie : Bestuurder
Vertegenwoordigd door :

1. GYBELS Marie
   Koninklijke Prinsstraat 87, 1050 Elsene, België
2. VERHOEVEN Olivia
   Koninklijke Prinsstraat 87, 1050 Elsene, België

BAVP - Collectieve beheersvennootschap van de producenten van audiovisuele werken 0456.222.078
Kartuizersstraat 19, 1000 Brussel, België
Functie : Bestuurder
Vertegenwoordigd door :

1. VAN POUCKE Hans
   Kartuizersstraat 19, 1000 Brussel, België
2. LA BOUVERIE Nicole
   Kartuizersstraat 19, 1000 Brussel, België

PROCIBEL - Collectieve beheersvennootschap van audiovisuele producenten voor het kopiëren voor eigen gebruik in België 0455.690.558
Kartuizersstraat 19, 1000 Brussel, België
Functie : Bestuurder
Vertegenwoordigd door :

1. LA BOUVERIE Nicole
   Kartuizersstraat 19, 1000 Brussel, België
2. VAN POUCKE Hans
   Kartuizersstraat 19, 1000 Brussel, België

40

Nr.	0453.673.453	VOL_AUT 2.1

LIJST VAN DE BESTUURDERS, ZAAKVOERDERS EN COMMISSARISSEN EN VERKLARING BETREFFENDE EEN AANVULLENDE OPDRACHT VOOR NAZICHT OF CORRECTIE

Lijst van de bestuurders, zaakvoerders en commissarissen

VOLLEDIGE LIJST met naam, voornamen, beroep, woonplaats (adres, nummer, postnummer en gemeente) en functie in de onderneming

IMAGIA 0456.381.634
Almaplein 3, bus 5, 1200 Sint-Lambrechts-Woluwe
Functie : Bestuurder
Vertegenwoordigd door :
1. D'HAESELEER Krista
Almaplein 3, bus 5, 1200 Sint-Lambrechts-Woluwe

SIMIM - Muziekindustrie Maatschappij 0455.701.446
Almaplein 3, bus 5, 1200 Sint-Lambrechts-Woluwe
Functie : Bestuurder
Vertegenwoordigd door :
1. D'HAESELEER Krista
Almaplein 3, bus 5, 1200 Sint-Lambrechts-Woluwe

PLAYRIGHT 0440.736.227
Belgicalaan 14, 1080 Sint-Jans-Molenbeek, België
Functie : Bestuurder
Vertegenwoordigd door :
1. VAN VAERENBERGH Christophe
Belgicalaan 14, 1080 Sint-Jans-Molenbeek, België

2. PEEREBOOM Rudy
Belgicalaan 14, 1080 Sint-Jans-Molenbeek, België

JAM - Journalisten Auteursmaatschappij 0455.162.008
Zennestraat 21, 1000 Brussel, België
Functie : Bestuurder
Vertegenwoordigd door :
1. VANCRAENEM Anne-Lize
Zennestraat 21, 1000 Brussel, België

de Auteurs 0837.299.149
Koninklijke Prinsstraat 87, 1050 Elsene, België
Functie : Bestuurder
Vertegenwoordigd door :
1. VAN DER PERRE Katrien
Koninklijke Prinsstraat 87, 1050 Elsene, België

2. LEO Lara
Koninklijke Prinsstraat 87, 1050 Elsene, België

ASSUCOPIE 0466.710.748
Charles Duboisstraat 4/003, 1342 Ottignies-Louvain-la-Neuve, België
Functie : Bestuurder
Vertegenwoordigd door :
1. MONTEE Marie-Michèle
Charles Duboisstraat 4/003, 1342 Ottignies-Louvain-la-Neuve, België

2. DOHOGNE François-Régis
Charles Duboisstraat 4/003, 1342 Ottignies-Louvain-la-Neuve, België

VEWA 0464.588.032
Klein Dalenstraat 46, 3020 Herent, België
Functie : Bestuurder
Vertegenwoordigd door :
1. PINTENS Walter
Klein Dalenstraat 46, 3020 Herent, België

2. JENNEKENS Edward
Klein Dalenstraat 46, 3020 Herent, België

Nr.	0453.673.453	VOL_AUT 2.1

LIJST VAN DE BESTUURDERS, ZAAKVOERDERS EN COMMISSARISSEN EN VERKLARING BETREFFENDE EEN AANVULLENDE OPDRACHT VOOR NAZICHT OF CORRECTIE

Lijst van de bestuurders, zaakvoerders en commissarissen

VOLLEDIGE LIJST met naam, voornamen, beroep, woonplaats (adres, nummer, postnummer en gemeente) en functie in de onderneming

COPIEBEL 0466.398.071
Roger Vandendriesschelaan 18, bus 19, Sint-Pieters-Woluwe, België
Functie : Bestuurder
Vertegenwoordigd door :

1. GERARD Bernard
   Roger Vandendriesschelaan 18, bus 19, Sint-Pieters-Woluwe, België
2. DESTREE Aurore
   Roger Vandendriesschelaan 18, bus 19, Sint-Pieters-Woluwe, België

COPIEPRESSE 0471.612.218
Barastraat 175, 1070 Anderlecht, België
Functie : Bestuurder
Vertegenwoordigd door :

1. LORTHE Nelly
   Barastraat 175, 1070 Anderlecht, België
2. ANCIAUX Catherine
   Barastraat 175, 1070 Anderlecht, België

LIBRIUS 0475.634.550
Te Boelaerlei 37, 2140 Borgerhout (Antwerpen), België
Functie : Bestuurder
Vertegenwoordigd door :

1. WERKERS Evi
   Te Boelaerlei 37, 2140 Borgerhout (Antwerpen), België
2. VAN DE KERCKHOVE Kris
   Te Boelaerlei 37, 2140 Borgerhout (Antwerpen), België

LICENSE2PUBLISH 0470.162.265
Alfons Gossetlaan 30, 1702 Groot-Bijgaarden, België
Functie : Bestuurder
Vertegenwoordigd door :

1. MAMPAEY Sandrien
   Alfons Gossetlaan 30, 1702 Groot-Bijgaarden, België
2. STEURBAUT Geert
   Alfons Gossetlaan 30, 1702 Groot-Bijgaarden, België

REPRO PP 0473.139.967
Edmond Machtenslaan 79/23, 1080 Sint-Jans-Molenbeek, België
Functie : Bestuurder
Vertegenwoordigd door :

1. DE POTTER Luc
   Edmond Machtenslaan 79/23, 1080 Sint-Jans-Molenbeek, België
2. CHAUMONT Clément
   Edmond Machtenslaan 79/23, 1080 Sint-Jans-Molenbeek, België

REPROPRESS 0473.030.990
Z1. Researchpark 120, 1731 Zellik, België
Functie : Bestuurder
Vertegenwoordigd door :

1. DUPAIN Marc
   Z1. Researchpark 120, 1731 Zellik, België
2. TURELUREN Bart
   Z1. Researchpark 120, 1731 Zellik, België

Nr.	0453.673.453	VOL_AUT 2.1

LIJST VAN DE BESTUURDERS, ZAAKVOERDERS EN COMMISSARISSEN EN VERKLARING BETREFFENDE EEN AANVULLENDE OPDRACHT VOOR NAZICHT OF CORRECTIE

Lijst van de bestuurders, zaakvoerders en commissarissen

VOLLEDIGE LIJST met naam, voornamen, beroep, woonplaats (adres, nummer, postnummer en gemeente) en functie in de onderneming

SEMU 0465.841.213
Oude Molenstraat 27, 9170 De Klinge, België
Functie : Bestuurder
Vertegenwoordigd door :
1. HOFKENS Mark
Oude Molenstraat 27, 9170 De Klinge, België

RSM InterAudit BV CVBA 0436.391.122
Lozenberg 22, bus 1, 1932 Sint-Stevens-Woluwe, België
Functie : Commissaris - Lidmaatschapsnummer : B00091
Mandaat : 23/06/2016 - 21/06/2019
Vertegenwoordigd door :
MORRIS Karine
Lozenberg 22 bus 1, 1932 Sint-Stevens-Woluwe, België
Lidmaatschapsnummer : A01372

Nr.	0453.673.453	VOL_AUT 2.2

VERKLARING BETREFFENDE EEN AANVULLENDE OPDRACHT VOOR NAZICHT OF CORRECTIE

Het bestuursorgaan verklaart dat geen enkele opdracht voor nazicht of correctie werd gegeven aan iemand die daar wettelijk niet toe gemachtigd is met toepassing van de artikelen 34 en 37 van de wet van 22 april 1999 betreffende de boekhoudkundige en fiscale beroepen.

De jaarrekening werd / werd niet* geverifieerd of gecorrigeerd door een externe accountant of door een bedrijfsrevisor die niet de commissaris is.

In bevestigend geval, moeten hierna worden vermeld: naam, voornamen, beroep en woonplaats van elke externe accountant of bedrijfsrevisor en zijn lidmaatschapsnummer bij zijn Instituut, evenals de aard van zijn opdracht:

A. Het voeren van de boekhouding van de onderneming
B. Het opstellen van de jaarrekening
C. Het verifiëren van de jaarrekening en/of
D. Het corrigeren van de jaarrekening.

Indien taken bedoeld onder A. of onder B. uitgevoerd zijn door erkende boekhouders of door erkende boekhouders-fiscalisten, kunnen hierna worden vermeld: naam, voornamen, beroep en woonplaats van elke erkende boekhouder of erkende boekhouder-fiscalist en zijn lidmaatschapsnummer bij het Beroepsinstituut van erkende Boekhouders en Fiscalisten, evenals de aard van zijn opdracht.

Naam, voornamen, beroep en woonplaats	Lidmaatschaps-nummer	Aard van de opdracht (A, B, C en/of D)
DWVA BV BVBA Kaasmarkt 24, 1780 Wemmel, België Functie : Externe accountant	223525 3F 08	B

* Schrappen wat niet van toepassing is

Nr.	0453.673.453	VOL_AUT 3.1

BALANS NA WINSTVERDELING

ACTIVA		Codes	Boekjaar	Vorig boekjaar
OPRICHTINGSKOSTEN	6.1	20	0	0
VASTE ACTIVA		21/28	125.412	142.629
Immateriële vaste activa	6.2	21	47.677	50.121
Materiële vaste activa	6.3	22/27	77.735	92.508
Terreinen en gebouwen		22	0	0
Installaties, machines en uitrusting		23	4.778	10.144
Meubilair en rollend materieel		24	72.293	80.816
Leasing en soortgelijke rechten		25	0	0
Overige materiële vaste activa		26	663	1.548
Activa in aanbouw en vooruitbetalingen		27	0	0
Financiële vaste activa	6.4 /6.5.1	28	0	0
Verbonden ondernemingen	6.14	280/1	0	0
Deelnemingen		280	0	0
Vorderingen		281	0	0
Ondernemingen waarmee een deelnemingsverhouding bestaat	6.14	282/3	0	0
Deelnemingen		282	0	0
Vorderingen		283	0	0
Andere financiële vaste activa		284/8	0	0
Aandelen		284	0	0
Vorderingen en borgtochten in contanten		285/8	0	0
VLOTTENDE ACTIVA		29/58	33.772.283	34.555.218
Vorderingen op meer dan één jaar		29 (1/2)	0	0
Handelsvorderingen		290	0	0
Overige vorderingen		291	0	0
Voorraden en bestellingen in uitvoering		3	0	0
Voorraden		30/36	0	0
Grond- en hulpstoffen		30/31	0	0
Goederen in bewerking		32	0	0
Gereed product		33	0	0
Handelsgoederen		34	0	0
Onroerende goederen bestemd voor verkoop		35	0	0
Vooruitbetalingen		36	0	0
Bestellingen in uitvoering		37	0	0
Vorderingen op ten hoogste één jaar		40/41 (1/2)	685.694	1.089.301
Handelsvorderingen		40	968	193
Overige vorderingen		41	684.725	1.089.107
Geldbeleggingen	6.5.1 /5.6	50/53	0	0
Eigen aandelen		50	0	0
Overige beleggingen		51/53	0	0
Liquide middelen		54/58	27.820.671	27.436.236
Vorderingen op rechten voortvloeiend uit de activiteit van het beheer van rechten			5.225.969	5.999.206
Vorderingen op meer dan één jaar		29 (2/2)	0	0
Vorderingen op ten hoogste één jaar		40/41 (2/2)	5.225.969	5.999.206
Overlopende rekeningen	6.6	490/1	39.949	30.475
TOTAAL VAN DE ACTIVA		20/58	*33.897.694*	*34.697.847*

9

Nr.	0453.673.453	VOL_AUT 3.2

BALANS NA WINSTVERDELING

PASSIVA		Codes	Boekjaar	Vorig boekjaar
EIGEN VERMOGEN		10/15	56.148	56.148
Kapitaal	6.7.1	10	49.579	49.579
Geplaatst kapitaal		100	49.579	49.579
Niet-opgevraagd kapitaal		101	0	0
Uitgiftepremies		11	0	0
Herwaarderingsmeerwaarden		12	0	0
Reserves		13	6.569	6.569
Wettelijke reserve		130	4.958	4.958
Onbeschikbare reserves		131	0	0
Voor eigen aandelen		1310	0	0
Andere		1311	0	0
Belastingvrije reserves		132	0	
Beschikbare reserves		133	1.611	1.611
Overgedragen winst (verlies) (+)(-)		14	0	0
Kapitaalsubsidies		15	0	0
Voorschot aan de vennoten op de verdeling van het netto-actief		19	0	0
VOORZIENINGEN EN UITGESTELDE BELASTINGEN		16	0	0
Voorzieningen voor risico's en kosten		160/5	0	0
Pensioenen en soortgelijke verplichtingen		160	0	0
Belastingen		161	0	0
Grote herstellings- en onderhoudswerken		162	0	0
Overige risico's en kosten	6.8.	163/5	0	0
Uitgestelde belastingen		168	0	0
SCHULDEN		17/49	33.841.546	34.641.699
Schulden op meer dan één jaar	6.9	17 (1/2)	0	0
Financiële schulden		170/4	0	0
Achtergestelde leningen		170	0	0
Niet-achtergestelde obligatieleningen		171	0	0
Leasingschulden en soortgelijke schulden		172	0	0
Kredietinstellingen		173	0	0
Overige leningen		174	0	0
Handelsschulden		175	0	0
Leveranciers		1750	0	0
Te betalen wissels		1751	0	0
Ontvangen vooruitbetalingen op bestellingen		176	0	0
Overige schulden		178/9	0	0
Schulden op ten hoogste één jaar		42/48 (1/2)	175.957	203.779
Schulden op meer dan één jaar die binnen het jaar vervallen	6.9	42	0	0
Financiële schulden		43	0	0
Kredietinstellingen		430/8	0	0
Overige leningen		439	0	0
Handelsschulden		44	113.807	132.826
Leveranciers		440/4	113.807	132.826
Te betalen wissels		441	0	0
Ontvangen vooruitbetalingen op bestellingen		46	0	0
Schulden met betrekking tot belastingen, bezoldigingen en sociale lasten	6.9	45	62.150	70.953
1. Belastingen		450/3	158	0
2. Bezoldigingen en sociale lasten		454/9	61.993	70.953
Overige schulden		47/48	0	0
Schulden met betrekking tot rechten voortvloeiend uit de activiteit van het beheer van de rechten	6.9 bis		33.665.111	34.437.513

PASSIVA (vervolg)				
Schulden op meer dan één jaar	6.9 bis I	17 (2/2)	**0**	**0**
A. Schulden met betrekking tot rechten in afwachting van inning			0	0
B. Te verdelen geïnde rechten			0	0
1. niet-voorbehouden te verdelen geïnde rechten			0	0
2. voorbehouden te verdelen geïnde rechten			0	0
3. Te verdelen geïnde rechten die voorwerp zijn van betwistingen			0	0
C. Verdeelde geïnde rechten in afwachting van betaling			0	0
1. Verdeelde geïnde rechten die niet het voorwerp zijn van betwistingen			0	0
2. Verdeelde geïnde rechten die voorwerp zijn van betwistingen			0	0
3. Niet verdeelbare geïnde rechten (niet toewijsbare rechten - art. 69 AW) die toegewezen werden aan rechthebbenden van dezelfde categorie			0	0
D. financiële opbrengsten die voortvloeien uit het beheer van de geïnde rechten			0	0
Schulden op ten hoogste één jaar	6.9 bis II	42/48 (2/2)	**33.665.111**	**34.437.513**
A. Schulden met betrekking tot rechten in afwachting van inning			5.225.969	5.999.206
B. Te verdelen geïnde rechten			28.288.417	28.335.405
1. niet-voorbehouden te verdelen geïnde rechten			19.061.675	19.303.519
2. voorbehouden te verdelen geïnde rechten			9.226.742	9.031.886
3. Te verdelen geïnde rechten die voorwerp zijn van betwistingen			0	0
C. Verdeelde geïnde rechten in afwachting van betaling			103.718	446
1. Verdeelde geïnde rechten die niet het voorwerp zijn van betwistingen			103.718	446
2. Verdeelde geïnde rechten die voorwerp zijn van betwistingen			0	0
3. Niet verdeelbare geïnde rechten (niet toewijsbare rechten - art. 69 AW) die toegewezen werden aan rechthebbenden van dezelfde categorie			0	0
D. financiële opbrengsten die voortvloeien uit het beheer van de geïnde rechten			47.008	102.455
Overlopende rekeningen	6.9	492/3	**478**	**407**
TOTAAL VAN DE PASSIVA		10/49	***33.897.694***	***34.697.847***

4 B

Nr.	0453.673.453	VOL_AUT 4

RESULTATENREKENING		Codes	Boekjaar	Vorig boekjaar
Bedrijfsopbrengsten		70/74	**1.317.948**	**1.426.079**
Omzet	6.10	70	1.226.859	1.299.805
Voorraad goederen in bewerking en gereed product en bestellingen in uitvoering: toename (afname) (+)/(-)		71	0	0
Geproduceerde vaste activa		72	0	0
Andere bedrijfsopbrengsten	6.10	74	91.089	126.274
Totaal Andere bedrijfsopbrengsten		74	112.077	148.604
Deelneming rechthebbenden aan het organiek fonds (-)		744.1.	20.988	22.331
Deelneming rechthebbenden aan sociale, culturele of educatieve doeleinden (-)		744.2.	0	0
Niet-recurrente bedrijfsopbrengsten	6.12	76A	0	0
Bedrijfskosten		60/64	**1.304.026**	**1.410.897**
Handelsgoederen, grond- en hulpstoffen		60	0	0
Aankopen		600/8	0	0
Voorraad: afname (toename) (+)/(-)		609	0	0
Diensten en diverse goederen		61	532.614	541.584
Bezoldigingen, sociale lasten en pensioenen (+)/(-)	6.10	62	603.298	597.568
Afschrijvingen en waardeverminderingen op oprichtingskosten, op immateriële en materiële vaste activa		630	50.183	41.688
Waardeverminderingen op voorraden, op bestellingen in uitvoering en op handelsvorderingen: (toevoegingen terugnemingen) (+)/(-)	6.10	631/4	110.322	189.956
Voorzieningen voor risico's en kosten: (toevoegingen bestedingen en terugnemingen) (+)/(-)	6.10	635/7	0	33.000
Andere bedrijfskosten.....	6.10	646/8	7.547	73.101
Totaal Andere bedrijfskosten		640/8	28.536	95.432
Bijdrage aan het organiek fonds (-)		643	20.988	22.331
Bijdrage aan het sociale, culturele of educatieve doeleinden		644	0	0
Als herstructureringskosten geactiveerde bedrijfskosten (-)		649	0	0
Niet-recurrente bedrijfskosten	6.12	66A	62	
Bedrijfswinst (+)		70/64	**13.922**	**15.181**
Bedrijfsverlies (-)		64/70	**0**	**0**
Financiële opbrengsten die voortvloeien uit belegging voor eigen rekening		75	**23**	**29**
Totaal financiële opbrengsten			**19.588**	**59.949**
Recurrente financiële opbrengsten			**23**	**29**
Opbrengsten uit financiële vaste activa		750	0	0
Opbrengsten uit vlottende activa		751	6	19
Andere financiële opbrengsten	6.11	752/9	16	10
Niet-recurrente bedrijfsopbrengsten	6.12	76B	0	0
Financiële opbrengsten die voortvloeien uit belegging voor rekening van de rechthebbenden (-)	6.13. bis	751.2	19.565	59.921
Interesten			19.565	59.921
Andere financiële opbrengsten			0	0
Financiële kosten die voortvloeien uit belegging voor eigen rekening		65	**721**	**631**
Totaal financiële kosten			**1.509**	**1.288**
Recurrente financiële kosten			**721**	**631**
Kosten van schulden		650.1.		
Waardeverminderingen op vlottende activa andere dan voorraden, bestellingen in uitvoering en handelsvorderingen: toevoegingen (terugnemingen) (+)/(-)		651.1.	0	0
Andere financiële kosten		652.1./9.1.	721	631
Niet-recurrente financiële kosten	6.12			
Financiële kosten die voortvloeien uit activiteiten voor rekening van de rechthebbenden			788	657
Kosten van schulden		650.2.	0	0
Waardeverminderingen op vlottende activa andere dan bedoeld onder II, E: toevoegingen (terugnemingen)		651.2.	0	0
Andere financiële kosten		652.2/9.2.	788	657
Winst uit de gewone bedrijfsuitoefening vóór belasting (+)		70/65	**13.224**	**14.579**
Verlies uit de gewone bedrijfsuitoefening vóór belasting (-)		65/70	**0**	**0**

RESULTATENREKENING (vervolg)		Codes	Boekjaar	Vorig boekjaar
Winst uit de gewone bedrijfsuitoefening vóór belasting (+)		70/65	13.224	14.579
Verlies uit de gewone bedrijfsuitoefening vóór belasting (-)		65/70	0	0
Winst van het boekjaar vóór belasting (+)		70/66	13.224	14.579
Verlies van het boekjaar vóór belasting (-)		66/70	0	0
Onttrekking aan de uitgestelde belastingen (+)		780	0	0
Overboeking naar de uitgestelde belastingen (-)		680	0	0
Belastingen op het resultaat (+)/(-)	5.12	67/77	13.224	14.579
Belastingen (-)		670/3	13.224	14.579
Regularisering van belastingen en terugneming van voorzieningen voor belastingen (+)		77	0	0
Winst van het boekjaar (+)		70/67	0	0
Verlies van het boekjaar (-)		67/70	0	0
Onttrekking aan de belastingvrije reserves (+)		789	0	0
Overboeking naar de belastingvrije reserves (-)		689	0	0
Te bestemmen winst van het boekjaar (+)		70/67	0	0
Te bestemmen verlies van het boekjaar (-)		67/70	0	0

Nr.	0453.673.453	VOL_AUT 5.

Resultaatverwerking

Resultaatverwerking van de beheersvennootschap

	Codes	Boekjaar	Vorig boekjaar
Te bestemmen winst (verlies)	**9906**	0	0
Te bestemmen winst (verlies) van het boekjaar (+)/(-)	(9905)	0	0
Overgedragen winst (verlies) van het vorig boekjaar (+)/(-)	14P	0	0
Onttrekking aan het eigen vermogen	**791/2**	0	0
aan het kapitaal en aan de uitgiftepremies	791	0	0
aan de reserves	792	0	0
Toevoeging aan het eigen vermogen	**691/2**		0
aan het kapitaal en aan de uitgiftepremies	691	0	0
aan de wettelijke reserve	6920	0	0
aan de overige reserves	6921	0	0
Over te dragen winst (verlies) (+)/(-)	**(14)**	0	0
Tussenkomst van de vennoten in het verlies	**794**	0	0
Uit te keren winst	**694/6**	0	0
Vergoeding van het kapitaal	694	0	0
Bestuurders of zaakvoerders	695	0	0
Andere rechthebbenden	696	0	0

Resultaatverwerking Rechthebbenden

Overdrachten en toewijzingen van de financiële opbrengsten en van de kosten die voortvloeien uit activiteiten voor rekening van de rechthebbenden	2.211	36.933
* Overdracht van financiële opbrengsten die voortvloeien uit belegging voor rekening van de rechthebbenden aan schulden met betrekking tot rechten die voortvloeien uit de activiteit van het beheer van de rechten (+)	19.565	59.921
* Toewijzing van de financiële lasten voortvloeiend uit de activiteiten voor rekening van de rechthebbenden aan de te verdelen geïnde rechten (-)	788	657
* Toewijzing van de bijdrage aan het organieke fonds op de te verdelen geïnde rechten		
Toevoegingen (-)	20.988	22.331
Bestedingen en/of terugnemingen (-/+)	20.988	22.331
* Toewijzing van de kosten met sociale, culturele of educatieve doeleinden voor rekening van de rechthebbenden op de te verdelen geïnde rechten		
Toevoegingen (-)	0	0
Bestedingen en/of terugnemingen (-/+)	0	0

Nr.	0453.673.453	VOL_AUT 6.1

Staat van de oprichtingskosten

	Codes	Boekjaar	Vorig boekjaar
Nettoboekwaarde per einde van het boekjaar	20P	XXXXXXXXXX	0
Mutaties tijdens het boekjaar			
Nieuwe kosten van het boekjaar	8002	0	
Afschrijvingen (-)	8003	0	
Andere (+)/(-)	8004	0	
Nettoboekwaarde per einde van het boekjaar	(20)	0	
Waarvan			
Kosten van oprichting en kapitaalverhoging, kosten bij uitgifte van leningen en andere oprichtingskosten	200/2	0	
Herstructureringskosten	204	0	

4

Nr.	0453.673.453	VOL_AUT 6.2.1

Staat van de immateriële vaste activa

KOSTEN VAN ONTWIKKELING	Codes	Boekjaar	Vorig boekjaar
Aanschaffingswaarde per einde van het boekjaar	8051P	XXXXXXXXXX	0
Mutaties tijdens het boekjaar			
Aanschaffingen, met inbegrip van de geproduceerde vaste activa	8021	0	
Overdrachten en buitengebruikstellingen	8003	0	
Overboekingen van een post naar een andere (+)/(-)	8004		
Aanschaffingswaarde per einde van het boekjaar	8051	0	
Afschrijvingen en waardeverminderingen per einde van het boekjaar	8121P		0
Mutaties tijdens het boekjaar			
Geboekt	8071	0	
Teruggenomen	8081	0	
Verworven van derden	8091	0	
Afgeboekt na overdrachten en buitengebruikstellingen	8101	0	
Overgeboekt van een post naar een andere (+)/(-)	8111	0	
Afschrijvingen en waardeverminderingen per einde van het boekjaar	8121	0	
NETTOBOEKWAARDE PER EINDE VAN HET BOEKJAAR	8131	0	

N°	0453.673.453	C_AUT 6.2.2

Etat des immobilisations incorporelles

KOSTEN VAN ONDERZOEK DIE WERDEN GEMAAKT TIJDENS EEN BOEKJAAR DAT EEN AANVANG HEEFT GENOMEN VÓÓR 01/01/2016	Codes	Boekjaar	Vorig boekjaar
Aanschaffingswaarde per einde van het boekjaar	8055P	XXXXXXXXXX	171.614
Mutaties tijdens het boekjaar			
Aanschaffingen, met inbegrip van de geproduceerde vaste activa	8025	12.416	
Overdrachten en buitengebruikstellingen	8035	5.354	
Overboekingen van een post naar een andere (+)/(-)	8045	0	
Aanschaffingswaarde per einde van het boekjaar	8055	178.676	
Afschrijvingen en waardeverminderingen per einde van het boekjaar	8125P		121.493
Mutations de l'exercice			
Geboekt	8075	14.860	
Teruggenomen	8085	0	
Verworven van derden	8095	0	
Afgeboekt na overdrachten en buitengebruikstellingen	8105	5.354	
Overgeboekt van een post naar een andere (+)/(-)	8115	0	
Afschrijvingen en waardeverminderingen per einde van het boekjaar	8125	131.000	
NETTOBOEKWAARDE PER EINDE VAN HET BOEKJAAR	81312	47.677	

KOSTEN VAN ONDERZOEK DIE WERDEN GEMAAKT TIJDENS EEN BOEKJAAR DAT EEN AANVANG HEEFT GENOMEN NA 31 DECEMBER 2015	Codes	Boekjaar
Aanschaffingswaarde per einde van het boekjaar	8056	0
Afschrijvingen en waardeverminderingen per einde van het boekjaar	8126	0
NETTOBOEKWAARDE PER EINDE VAN HET BOEKJAAR	81313	0

4B

Nr.	0453.673.453	VOL_AUT 6.2.3

Staat van de immateriële vaste activa

CONCESSIES, OCTROOIEN, LICENTIES, KNOWHOW, MERKEN EN SOORTGELIJKE RECHTEN	Codes	Boekjaar	Vorig boekjaar
Aanschaffingswaarde per einde van het boekjaar	8052P	XXXXXXXXXX	0
Mutaties tijdens het boekjaar			
Aanschaffingen, met inbegrip van de geproduceerde vaste activa	8022	0	
Overdrachten en buitengebruikstellingen	8032	0	
Overboekingen van een post naar een andere (+)/(-)	8042	0	
Aanschaffingswaarde per einde van het boekjaar	8052	0	
Afschrijvingen en waardeverminderingen per einde van het boekjaar	8122P		
Mutaties tijdens het boekjaar			
Geboekt	8072	0	
Teruggenomen	8082	0	
Verworven van derden	8092	0	
Afgeboekt na overdrachten en buitengebruikstellingen	8102	0	
Overgeboekt van een post naar een andere (+)/(-)	8112	0	
Afschrijvingen en waardeverminderingen per einde van het boekjaar	8122	0	
NETTOBOEKWAARDE PER EINDE VAN HET BOEKJAAR	211	0	

Nr.	0453.673.453	VOL_AUT 6.2.4

Staat van de immateriële vaste activa

GOODWILL	Codes	Boekjaar	Vorig boekjaar
Aanschaffingswaarde per einde van het boekjaar	**8053P**	XXXXXXXXXX	**0**
Mutaties tijdens het boekjaar			
Aanschaffingen, met inbegrip van de geproduceerde vaste activa	8023	0	
Overdrachten en buitengebruikstellingen	8033	0	
Overboekingen van een post naar een andere (+)(-)	8043	0	
Aanschaffingswaarde per einde van het boekjaar	8053	**0**	
Afschrijvingen en waardeverminderingen per einde van het boekjaar	**8123P**		**0**
Mutaties tijdens het boekjaar			
Geboekt	8073	0	
Teruggenomen	8083	0	
Verworven van derden	8093	0	
Afgeboekt na overdrachten en buitengebruikstellingen	8103	0	
Overgeboekt van een post naar een andere (+)(-)	8113	0	
Afschrijvingen en waardeverminderingen per einde van het boekjaar	8123	**0**	
Nettoboekwaarde per einde van het boekjaar	212	0	

4 0

Nr.	0453.673.453	VOL_AUT 6.2.5

Staat van de immateriële vaste activa

VOORUITBETALINGEN	Codes	Boekjaar	Vorig boekjaar
Aanschaffingswaarde per einde van het boekjaar	8054P	XXXXXXXXXX	0
Mutaties tijdens het boekjaar			
Aanschaffingen, met inbegrip van de geproduceerde vaste activa	8024	0	
Overdrachten en buitengebruikstellingen	8034	0	
Overboekingen van een post naar een andere (+)/(-)	8044	0	
Aanschaffingswaarde per einde van het boekjaar	8054	0	
Afschrijvingen en waardeverminderingen per einde van het boekjaar	8124P		0
Mutaties tijdens het boekjaar			
Geboekt	8074	0	
Teruggenomen	8084	0	
Verworven van derden	8094	0	
Afgeboekt na overdrachten en buitengebruikstellingen	8104	0	
Overgeboekt van een post naar een andere (+)/(-)	8114	0	
Afschrijvingen en waardeverminderingen per einde van het boekjaar	8124	0	
NETTOBOEKWAARDE PER EINDE VAN HET BOEKJAAR	213	0	

40

Nr.	0453.673.453	VOL_AUT 6.3.1

Staat van de materiële vaste activa

TERREINEN EN GEBOUWEN	Codes	Boekjaar	Vorig boekjaar
Aanschaffingswaarde per einde van het boekjaar	8191P	XXXXXXXXXX	0
Mutaties tijdens het boekjaar			
Aanschaffingen, met inbegrip van de geproduceerde vaste activa	8161	0	
Overdrachten en buitengebruikstellingen	8171	0	
Overboekingen van een post naar een andere (+)/(-)	8181	0	
Aanschaffingswaarde per einde van het boekjaar	8191	0	
Meerwaarden per einde van het boekjaar	8251P	XXXXXXXXXX	0
Mutaties tijdens het boekjaar			
Geboekt	8211	0	
Verworven van derden	8221	0	
Afgeboekt	8231	0	
Overgeboekt van een post naar een andere (+)/(-)	8241	0	
Meerwaarden per einde van het boekjaar	8251	0	
Afschrijvingen en waardeverminderingen per einde van het boekjaar	8321P		0
Mutaties tijdens het boekjaar			
Geboekt	8271	0	
Teruggenomen	8281	0	
Verworven van derden	8291	0	
Afgeboekt na overdrachten en buitengebruikstellingen	8301	0	
Overgeboekt van een post naar een andere (+)/(-)	8311	0	
Afschrijvingen en waardeverminderingen per einde van het boekjaar	8321	0	
NETTOBOEKWAARDE PER EINDE VAN HET BOEKJAAR	(22)	0	

10

Nr.	0453.673.453		VOL_AUT 6.3.2

Staat van de materiële vaste activa

INSTALLATIES, MACHINES EN UITRUSTING	Codes	Boekjaar	Vorig boekjaar
Aanschaffingswaarde per einde van het boekjaar	8192P	XXXXXXXXXX	69.169
Mutaties tijdens het boekjaar			
Aanschaffingen, met inbegrip van de geproduceerde vaste activa	8162	1.156	
Overdrachten en buitengebruikstellingen	8172	18.418	
Overboekingen van een post naar een andere (+)/(-)	8182	0	
Aanschaffingswaarde per einde van het boekjaar	8192	51.907	
Meerwaarden per einde van het boekjaar	8252P	XXXXXXXXXX	0
Mutaties tijdens het boekjaar			
Geboekt	8212	0	
Verworven van derden	8222	0	
Afgeboekt	8232	0	
Overgeboekt van een post naar een andere (+)/(-)	8242	0	
Meerwaarden per einde van het boekjaar	8252	0	
Afschrijvingen en waardeverminderingen per einde van het boekjaar	8322P		59.026
Mutaties tijdens het boekjaar			
Geboekt	8272	6.521	
Teruggenomen	8282	0	
Verworven van derden	8292	0	
Afgeboekt na overdrachten en buitengebruikstellingen	8302	18.418	
Overgeboekt van een post naar een andere (+)/(-)	8312	0	
Afschrijvingen en waardeverminderingen per einde van het boekjaar	8322	47.130	
NETTOBOEKWAARDE PER EINDE VAN HET BOEKJAAR	'(23)	4.778	

Nr.	0453.673.453		VOL_AUT 6.3.3

Staat van de materiële vaste activa

MEUBILAIR EN ROLLEND MATERIEEL	Codes	Boekjaar	Vorig boekjaar
Aanschaffingswaarde per einde van het boekjaar	8193P	XXXXXXXXXX	160.213
Mutaties tijdens het boekjaar			
Aanschaffingen, met inbegrip van de geproduceerde vaste activa	8163	31.356	
Overdrachten en buitengebruikstellingen	8173	18.532	
Overboekingen van een post naar een andere (+)/(-)	8183	0	
Aanschaffingswaarde per einde van het boekjaar	8193	173.037	
Meerwaarden per einde van het boekjaar	8253P	XXXXXXXXXX	0
Mutaties tijdens het boekjaar			
Geboekt	8213	0	
Verworven van derden	8223	0	
Afgeboekt	8233	0	
Overgeboekt van een post naar een andere (+)/(-)	8243	0	
Meerwaarden per einde van het boekjaar	8253	0	
Afschrijvingen en waardeverminderingen per einde van het boekjaar	8323P		79.398
Mutaties tijdens het boekjaar			
Geboekt	8273	27.916	
Teruggenomen	8283	0	
Verworven van derden	8293	0	
Afgeboekt na overdrachten en buitengebruikstellingen	8303	6.570	
Overgeboekt van een post naar een andere (+)/(-)	8313	0	
Afschrijvingen en waardeverminderingen per einde van het boekjaar	8323	100.744	
NETTOBOEKWAARDE PER EINDE VAN HET BOEKJAAR	"(24)	72.293	

Nr.	0453.673.453	VOL_AUT 6.3.4

Staat van de materiële vaste activa

LEASING EN SOORTGELIJKE RECHTEN	Codes	Boekjaar	Vorig boekjaar
Aanschaffingswaarde per einde van het boekjaar	8194P	XXXXXXXXXX	0
Mutaties tijdens het boekjaar			
Aanschaffingen, met inbegrip van de geproduceerde vaste activa	8164	0	
Overdrachten en buitengebruikstellingen	8174	0	
Overboekingen van een post naar een andere (+)/(-)	8184	0	
Aanschaffingswaarde per einde van het boekjaar	8194	0	
Meerwaarden per einde van het boekjaar	8254P	XXXXXXXXXX	0
Mutaties tijdens het boekjaar			
Geboekt	8214	0	
Verworven van derden	8224	0	
Afgeboekt	8234	0	
Overgeboekt van een post naar een andere (+)/(-)	8244	0	
Meerwaarden per einde van het boekjaar	8254	0	
Afschrijvingen en waardeverminderingen per einde van het boekjaar	8324P		0
Mutaties tijdens het boekjaar			
Geboekt	8274	0	
Teruggenomen	8284	0	
Verworven van derden	8294	0	
Afgeboekt na overdrachten en buitengebruikstellingen	8304	0	
Overgeboekt van een post naar een andere (+)/(-)	8314	0	
Afschrijvingen en waardeverminderingen per einde van het boekjaar	8324	0	
Nettoboekwaarde per einde van het boekjaar	"(25)	0	
Waarvan			
Terreinen en gebouwen	250	0	0
Installaties, machines en uitrusting	251	0	0
Meubilair en rollend materieel	252	0	0

Nr.	0453.673.453	VOL_AUT 6.3.5

Staat van de materiële vaste activa

OVERIGE MATERIËLE VASTE ACTIVA	Codes	Boekjaar	Vorig boekjaar
Aanschaffingswaarde per einde van het boekjaar	8195P	XXXXXXXXXX	4.423
Mutaties tijdens het boekjaar			
Aanschaffingen, met inbegrip van de geproduceerde vaste activa	8165	0	
Overdrachten en buitengebruikstellingen	8175	0	
Overboekingen van een post naar een andere (+)(-)	8185	0	
Aanschaffingswaarde per einde van het boekjaar	8195	4.423	
Meerwaarden per einde van het boekjaar	8255	XXXXXXXXXX	0
Mutaties tijdens het boekjaar			
Geboekt	8215	0	
Verworven van derden	8225	0	
Afgeboekt	8235	0	
Overgeboekt van een post naar een andere (+)(-)	8245	0	
Meerwaarden per einde van het boekjaar	8325	0	
Afschrijvingen en waardeverminderingen per einde van het boekjaar			2.875
Mutaties tijdens het boekjaar			
Geboekt	8275	885	
Teruggenomen	8285	0	
Verworven van derden	8295	0	
Afgeboekt na overdrachten en buitengebruikstellingen	8305	0	
Overgeboekt van een post naar een andere (+)(-)	8315	0	
Afschrijvingen en waardeverminderingen per einde van het boekjaar	8325	3.760	
Nettoboekwaarde per einde van het boekjaar	(26)	663	

Nr.	0453.673.453	VOL_AUT 6.3.6

Staat van de materiële vaste activa

ACTIVA IN AANBOUW EN VOORUITBETALINGEN	Codes	Boekjaar	Vorig boekjaar
Aanschaffingswaarde per einde van het boekjaar	8196	XXXXXXXXXX	0
Mutaties tijdens het boekjaar			
Aanschaffingen, met inbegrip van de geproduceerde vaste activa	8166	0	
Overdrachten en buitengebruikstellingen	8176	0	
Overboekingen van een post naar een andere (+)(-)	8186	0	
Aanschaffingswaarde per einde van het boekjaar	8196	0	
Meerwaarden per einde van het boekjaar	8256	XXXXXXXXXX	0
Mutaties tijdens het boekjaar			
Geboekt	8216	0	
Verworven van derden	8226	0	
Afgeboekt	8236	0	
Overgeboekt van een post naar een andere (+)(-)	8246	0	
Meerwaarden per einde van het boekjaar	8256	0	
Afschrijvingen en waardeverminderingen per einde van het boekjaar	8326		0
Mutaties tijdens het boekjaar			
Geboekt	8276	0	
Teruggenomen	8286	0	
Verworven van derden	8296	0	
Afgeboekt na overdrachten en buitengebruikstellingen	8306	0	
Overgeboekt van een post naar een andere (+)(-)	8316	0	
Afschrijvingen en waardeverminderingen per einde van het boekjaar	8326	0	
Nettoboekwaarde per einde van het boekjaar	(27)	0	

Nr.	0453.673.453	VOL_AUT 6.4.1

Staat van de financiële vaste activa

VERBONDEN ONDERNEMINGEN - DEELNEMINGEN EN AANDELEN	Codes	Boekjaar	Vorig boekjaar
Aanschaffingswaarde per einde van het boekjaar	8391P	XXXXXXXXXX	0
Mutaties tijdens het boekjaar			
Aanschaffingen, met inbegrip van de geproduceerde vaste activa	8361	0	
Overdrachten en buitengebruikstellingen	8371	0	
Overboekingen van een post naar een andere.....(+)/(-)	8381	0	
Aanschaffingswaarde per einde van het boekjaar	8391	0	
Meerwaarden per einde van het boekjaar	8451P	XXXXXXXXXX	0
Mutaties tijdens het boekjaar			
Geboekt	8411	0	
Verworven van derden	8421	0	
Afgeboekt	8431	0	
Overgeboekt van een post naar een andere (+)/(-)	8441	0	
Meerwaarden per einde van het boekjaar	8451	0	
Waardeverminderingen per einde van het boekjaar	8521P	XXXXXXXXXX	0
Mutaties tijdens het boekjaar			
Geboekt	8471	0	
Teruggenomen	8481	0	
Verworven van derden	8491	0	
Afgeboekt na overdrachten en buitengebruikstellingen	8501	0	
Overgeboekt van een post naar een andere (+)/(-)	8511	0	
Waardeverminderingen per einde van het boekjaar	8521	0	
Niet-opgevraagde bedragen per einde van het boekjaar	8551P	XXXXXXXXXX	0
Mutaties tijdens het boekjaar (+)/(-)	8541		
Niet-opgevraagde bedragen per einde van het boekjaar	8551	0	
Nettoboekwaarde per einde van het boekjaar	(280)	0	
VERBONDEN ONDERNEMINGEN - VORDERINGEN			
Nettoboekwaarde per einde van het boekjaar	281P	XXXXXXXXXX	0
Mutaties tijdens het boekjaar			
Toevoegingen	8581	0	
Terugbetalingen	8591	0	
Geboekte waardeverminderingen	8601	0	
Teruggenomen waardeverminderingen	8611	0	
Wisselkoersverschillen .....(+)/(-)	8621	0	
Overige mutaties.....(+)/(-)	8631	0	
Nettoboekwaarde per einde van het boekjaar	(281)	0	
Gecumuleerde waardeverminderingen op vorderingen per einde van het boekjaar	8651		

Nr.	0453.673.453	VOL_AUT 6.4.2

Staat van de financiële vaste activa

ONDERNEMINGEN MET DEELNEMINGSVERHOUDING - DEELNEMINGEN EN AANDELEN	Codes	Boekjaar	Vorig boekjaar
Aanschaffingswaarde per einde van het boekjaar	8392P	XXXXXXXXXX	0
Mutaties tijdens het boekjaar			
Aanschaffingen, met inbegrip van de geproduceerde vaste activa	8362	0	
Overdrachten en buitengebruikstellingen	8372	0	
Overboekingen van een post naar een andere (+)/(-)	8382	0	
Aanschaffingswaarde per einde van het boekjaar	8392	0	
Meerwaarden per einde van het boekjaar	8452P	XXXXXXXXXX	0
Mutaties tijdens het boekjaar			
Geboekt	8412	0	
Verworven van derden	8422	0	
Afgeboekt	8432	0	
Overgeboekt van een post naar een andere (+)(-)	8442	0	
Meerwaarden per einde van het boekjaar	8452	0	
Waardeverminderingen per einde van het boekjaar	8522P	XXXXXXXXXX	0
Mutaties tijdens het boekjaar			
Geboekt	8472	0	
Teruggenomen	8482	0	
Verworven van derden	8492	0	
Afgeboekt na overdrachten en buitengebruikstellingen	8502	0	
Overgeboekt van een post naar een andere (+)(-)	8512	0	
Waardeverminderingen per einde van het boekjaar	8522	0	
Niet-opgevraagde bedragen per einde van het boekjaar	8552P	XXXXXXXXXX	0
Mutaties tijdens het boekjaar (+)(-)	8542	0	
Niet-opgevraagde bedragen per einde van het boekjaar	8552	0	
Nettoboekwaarde per einde van het boekjaar	(282)	0	
ONDERNEMINGEN MET DEELNEMINGSVERHOUDING VORDERINGEN			
Nettoboekwaarde per einde van het boekjaar	283P	XXXXXXXXXX	0
Mutaties tijdens het boekjaar			
Toevoegingen	8582	0	
Terugbetalingen	8592	0	
Geboekte waardeverminderingen	8602	0	
Teruggenomen waardeverminderingen	8612	0	
Wisselkoersverschillen (+)/(-)	8622	0	
Overige mutaties (+)/(-)	8632	0	
Nettoboekwaarde per einde van het boekjaar	(283)	0	
Gecumuleerde waardeverminderingen op vorderingen per einde van het boekjaar	8652	0	

Nr.	0453.673.453	VOL_AUT 6.4.3

Staat van de financiële vaste activa

ANDERE ONDERNEMINGEN - DEELNEMINGEN EN AANDELEN	Codes	Boekjaar	Vorig boekjaar
Aanschaffingswaarde per einde van het boekjaar	8393P	XXXXXXXXXX	0
Mutaties tijdens het boekjaar			
Aanschaffingen, met inbegrip van de geproduceerde vaste activa	8363	0	
Overdrachten en buitengebruikstellingen	8373	0	
Overboekingen van een post naar een andere (+)/(-)	8383	0	
Aanschaffingswaarde per einde van het boekjaar	8393	0	
Meerwaarden per einde van het boekjaar	8453P	XXXXXXXXXX	0
Mutaties tijdens het boekjaar			
Geboekt	8413	0	
Verworven van derden	8423	0	
Afgeboekt	8433	0	
Overgeboekt van een post naar een andere (+)/(-)	8443	0	
Meerwaarden per einde van het boekjaar	8453	0	
Waardeverminderingen per einde van het boekjaar	8523P	XXXXXXXXXX	0
Mutaties tijdens het boekjaar			
Geboekt	8473	0	
Teruggenomen	8483	0	
Verworven van derden	8493	0	
Afgeboekt na overdrachten en buitengebruikstellingen	8503	0	
Overgeboekt van een post naar een andere (+)/(-)	8513	0	
Waardeverminderingen per einde van het boekjaar	8523	0	
Niet-opgevraagde bedragen per einde van het boekjaar	8553P	XXXXXXXXXX	0
Mutaties tijdens het boekjaar (+)/(-)	8543	0	
Niet-opgevraagde bedragen per einde van het boekjaar	8553	0	
Nettoboekwaarde per einde van het boekjaar	(284)	0	
ANDERE ONDERNEMINGEN - VORDERINGEN			
Nettoboekwaarde per einde van het boekjaar	285/8P	XXXXXXXXXX	0
Mutaties tijdens het boekjaar			
Toevoegingen	8583	0	
Terugbetalingen	8593	0	
Geboekte waardeverminderingen	8603	0	
Teruggenomen waardeverminderingen	8613	0	
Wisselkoersverschillen (+)/(-)	8623	0	
Overige mutaties (+)/(-)	8633	0	
Nettoboekwaarde per einde van het boekjaar	(285/8)	0	
Gecumuleerde waardeverminderingen op vorderingen per einde van het boekjaar	8653	0	

Nr.	0453.673.453	VOL_AUT 6.5.1

INLICHTINGEN OMTRENT DE DEELNEMINGEN
DEELNEMINGEN EN MAATSCHAPPELIJKE RECHTEN IN ANDERE ONDERNEMINGEN

Hieronder worden de ondernemingen vermeld waarin de onderneming een deelneming bezit (opgenomen in de posten 280 en 282 van de activa), alsmede de andere ondernemingen waarin de onderneming maatschappelijke rechten bezit (opgenomen in de posten 284 en 51/53 van de activa) ten belope van ten minste 10 % van het geplaatste kapitaal.

NAAM, volledig adres van de ZETEL en, zo het een onderneming naar Belgisch recht betreft, het ONDERNEMINGSNUMMER	Aangehouden maatschappelijke rechten			Gegevens geput uit de laatst beschikbare jaarrekening			
	rechtstreeks		dochters	Jaarrekening per	Munt-code	Eigen vermogen	Nettoresultaat
	Aantal	%	%			(+) of (-) *(in eenheden)*	

9 0

Nr.	0453.673.453	VOL_AUT 6.5.2

LIJST VAN ONDERNEMINGEN WAARVOOR DE ONDERNEMING ONBEPERKT AANSPRAKELIJK IS IN HAAR HOEDANIGHEID VAN ONBEPERKT AANSPRAKELIJK VENOOT OF LID

De jaarrekening van elk van de ondernemingen waarvoor de onderneming onbeperkt aansprakelijk is, wordt bij de voorliggende jaarrekening gevoegd en samen hiermee openbaar gemaakt, tenzij in de tweede kolom de reden wordt vermeld waarom dit niet het geval is; deze vermelding gebeurt door te verwijzen naar de van toepassing zijnde code (A, B, C of D) die hieronder wordt gedefinieerd.

De jaarrekening van de vermelde onderneming:
A. wordt door deze onderneming openbaar gemaakt door neerlegging bij de Nationale Bank van België;
B. wordt door deze onderneming daadwerkelijk openbaar gemaakt in een andere lidstaat van de Europese Unie, overeenkomstig artikel 3 van de richtlijn 2009/101/EG;
C. wordt door integrale of evenredige consolidatie opgenomen in de geconsolideerde jaarrekening van de onderneming die is opgesteld, gecontroleerd en openbaar gemaakt overeenkomstig de bepalingen van het Wetboek van vennootschappen inzake geconsolideerde jaarrekening
D. betreft een maatschap, een tijdelijke handelsvennootschap of een stille handelsvennootschap.

NAAM, volledig adres van de ZETEL, RECHTSVORM en, zo het een onderneming naar Belgisch recht betreft, het ONDERNEMINGSNUMMER	Eventuele code

Nr.	0453.673.453	VOL_AUT 6.6

GELDBELEGGINGEN EN OVERLOPENDE REKENINGEN (ACTIVA)

	Codes	Boekjaar	Vorig boekjaar
OVERIGE GELDBELEGGINGEN			
Aandelen	51	0	0
Boekwaarde verhoogd met het niet-opgevraagde bedrag .	8681	0	0
Niet-opgevraagd bedrag	8682	0	0
Edele metalen en kunstwerken	8683	0	0
Vastrentende effecten	52	0	0
Vastrentende effecten uitgegeven door kredietinstellingen	8684	0	0
Termijnrekeningen bij kredietinstellingen	53	0	0
Met een resterende looptijd of opzegtermijn van			
hoogstens één maand	8686	0	0
meer dan één maand en hoogstens één jaar	8687	0	0
meer dan één jaar	8688	0	0
Hierboven niet-opgenomen overige geldbeleggingen	8689	0	0

OVERLOPENDE REKENINGEN

	Boekjaar
Uitsplitsing van de post 490/1 van de activa indien daaronder een belangrijk bedrag voorkomt	
Over te dragen kosten	35.359
Verkregen opbrengsten	4.590

40

Nr.	0453.673.453	VOL_AUT 6.7.1

STAAT VAN HET KAPITAAL EN DE AANDEELHOUDERSSTRUCTUUR

A. Staat van het kapitaal	Codes	Boekjaar	Vorig boekjaar
1. Maatschappelijk kapitaal			
a. Geplaatst kapitaal			
per einde van het vorig boekjaar	100P	xxxxxxxxxxxxxxx	49.579
per einde van het boekjaar	100	49.579	0

Wijzigingen tijdens het boekjaar	Codes	Bedragen	Aantal aandelen
b. Samenstelling van het kapitaal			
Soorten aandelen		49.579	20
Aandelen op naam	8702	xxxxxxxxxxxxxxx	20
Gedematerialiseerde aandelen	8703	xxxxxxxxxxxxxxx	0

	Codes	Niet-opgevraagd kapitaal	Opgevraagd, niet-gestort kapitaal
2. Niet-gestort kapitaal			
a. Niet-opgevraagd kapitaal	101		xxxxxxxxxxxxxxx
b. Opgevraagd, niet-gestort kapitaal	8712	xxxxxxxxxxxxxxx	
c. Aandeelhouders die nog moeten volstorten			

	Codes	Boekjaar
Eigen aandelen		
Gehouden door de vennootschap zelf		
* Kapitaalbedrag	8721	0
* Aantal aandelen	8722	0
Gehouden door haar dochters		
* Kapitaalbedrag	8731	0
* Aantal aandelen	8732	0
Verplichtingen tot uitgifte van aandelen		
Als gevolg van de uitoefening van CONVERSIERECHTEN		
*Bedrag van de lopende converteerbare leningen.....	8740	0
*Bedrag van het te plaatsen kapitaal	8741	0
*Maximum aantal uit te geven aandelen	8742	0
Als gevolg van de uitoefening van INSCHRIJVINGSRECHTEN		
*Aantal inschrijvingsrechten in omloop	8745	0
*Bedrag van het te plaatsen kapitaal	8746	0
*Maximum aantal uit te geven aandelen	8747	0
Toegestaan, niet-geplaatst kapitaal	8751	0
Aandelen buiten kapitaal		
Verdeling		
* Aantal aandelen	8761	0
*Daaraan verbonden stemrecht.....	8762	0
Uitsplitsing volgens de aandeelhouders		
*Aantal aandelen gehouden door de vennootschap zelf	8771	0
*Aantal aandelen gehouden door haar dochters	8781	0

10

N°	0453.673.453	C_AUT 6.7.2

Aandeelhoudersstructuur van de onderneming op de datum van de jaarafsluiting

zoals die blijkt uit de kennisgevingen die de onderneming heeft ontvangen overeenkomstig het Wetboek van vennootschappen, artikel 631 §2 laatste lid en artikel 632 §2 laatste lid; de wet van 2 mei 2007 betreffende de openbaarmaking van belangrijke deelnemingen, artikel 14 vierde lid; en het koninklijk besluit van 21 augustus 2008 houdende nadere regels betreffende bepaalde multilaterale handelsfaciliteiten, artikel 5.

NAAM van de personen die maatschappelijke rechten van de onderneming in eigendom hebben, met vermelding van het ADRES (van de maatschappelijke zetel, zo het een rechtspersoon betreft), en van het ONDERNEMINGSNUMMER, zo het een onderneming naar Belgisch recht betreft	Aangehouden maatschappelijke rechten			
	Aard	Aantal stemrechten		%
		Verbonden aan effecten	Niet verbonden aan effecten	

40

Nr.	0453.673.453	VOL_AUT 6.8

VOORZIENINGEN VOOR OVERIGE RISICO'S EN KOSTEN

	Boekjaar
Uitsplitsing van de post 163/5 van de passiva indien daaronder een belangrijk bedrag voorkomt	

10

Nr.	0453.673.453	VOL_AUT 6.9

STAAT VAN DE SCHULDEN EN OVERLOPENDE REKENINGEN (PASSIVA)

	Codes	Boekjaar
UITSPLITSING VAN DE SCHULDEN MET EEN OORSPRONKELIJKE LOOPTIJD VAN MEER DAN EEN JAAR, NAARGELANG HUN RESTERENDE LOOPTIJD		
Schulden op meer dan één jaar die binnen het jaar vervallen		
Financiële schulden	8801	0
Achtergestelde leningen	8811	0
Niet-achtergestelde obligatieleningen	8821	0
Leasingschulden en soortgelijke schulden	8831	0
Kredietinstellingen	8841	0
Overige leningen	8851	0
Handelsschulden	8861	0
Leveranciers	8871	0
Te betalen wissels	8881	0
Ontvangen vooruitbetalingen op bestellingen	8891	0
Overige schulden	8901	0
Totaal der schulden op meer dan één jaar die binnen het jaar vervallen	(42)	0
Schulden met een resterende looptijd van meer dan één jaar doch hoogstens 5 jaar		
Financiële schulden	8802	0
Achtergestelde leningen	8812	0
Niet-achtergestelde obligatieleningen	8822	0
Leasingschulden en soortgelijke schulden	8832	0
Kredietinstellingen	8842	0
Overige leningen	8852	0
Handelsschulden	8862	0
Leveranciers	8872	0
Te betalen wissels	8882	0
Ontvangen vooruitbetalingen op bestellingen	8892	0
Overige schulden	8902	0
Totaal der schulden met een resterende looptijd van meer dan één jaar doch hoogstens 5 jaar	8912	0
Schulden met een resterende looptijd van meer dan 5 jaar		
Financiële schulden	8803	0
Achtergestelde leningen	8813	0
Niet-achtergestelde obligatieleningen	8823	0
Leasingschulden en soortgelijke schulden	8833	0
Kredietinstellingen	8843	0
Overige leningen	8853	0
Handelsschulden	8863	0
Leveranciers	8873	0
Te betalen wissels	8883	0
Ontvangen vooruitbetalingen op bestellingen	8893	0
Overige schulden	8903	0
Totaal der schulden met een resterende looptijd van meer dan 5 jaar	8913	0

GEWAARBORGDE SCHULDEN (begrepen in de posten 17 en 42/48 van de passiva)		
Door Belgische overheidsinstellingen gewaarborgde schulden		
Financiële schulden	8921	0
Achtergestelde leningen	8931	0
Niet-achtergestelde obligatieleningen	8941	0
Leasingschulden en soortgelijke schulden	8951	0
Kredietinstellingen	8961	0
Overige leningen	8971	0
Handelsschulden	8981	0
Leveranciers	8991	
Te betalen wissels	9001	0
Ontvangen vooruitbetalingen op bestellingen	9011	0
Schulden met betrekking tot bezoldigingen en sociale lasten	9021	0
Overige schulden	9051	0
Totaal van de door Belgische overheidsinstellingen gewaarborgde schulden	9061	0
Schulden gewaarborgd door zakelijke zekerheden gesteld of onherroepelijk beloofd op activa van de onderneming		
Financiële schulden	8922	0
Achtergestelde leningen	8932	0
Niet-achtergestelde obligatieleningen	8942	0
Leasingschulden en soortgelijke schulden	8952	0
Kredietinstellingen	8962	0
Overige leningen	8972	0
Handelsschulden	8982	0
Leveranciers	8992	0
Te betalen wissels	9002	0
Ontvangen vooruitbetalingen op bestellingen	9012	0
Schulden met betrekking tot belastingen, bezoldigingen en sociale lasten	9022	0
Belastingen	9032	
Bezoldigingen en sociale lasten	9042	
Overige schulden	9052	
Totaal der schulden gewaarborgd door zakelijke zekerheden gesteld of onherroepelijk beloofd op activa van de onderneming	9062	0

SCHULDEN MET BETREKKING TOT BELASTINGEN, BEZOLDIGINGEN EN SOCIALE LASTEN	Codes	Boekjaar
Belastingen *(post 450/3 van de passiva)*		
Vervallen belastingschulden	9072	0
Niet-vervallen belastingschulden	9073	158
Geraamde belastingschulden	450	0
Bezoldigingen en sociale lasten *(post 454/9 van de passiva)*		
Vervallen schulden ten aanzien van de Rijksdienst voor Sociale Zekerheid	9,076	
Andere schulden met betrekking tot bezoldigingen en sociale lasten	9077	61.993

Nr.	0453.673.453	VOL_AUT 6.9

OVERLOPENDE REKENING

Uitsplitsing van de post 492/3 van de passiva indien daaronder een belangrijk bedrag voorkomt	Boekjaar
Toe te rekenen kosten	478

Nr.	0453.673.453	VOL_AUT 6.9 bis I

Uitsplitsing per rubriek van schulden met betrekking tot rechten voortvloeiend uit de activiteit van het beheer van de rechten

	Werken									Prestaties			
										Uitvoeringen		Vastleggingen	
	Andere	Archi&TW	Literair	Geluid	Audiovisueel	Grafische Beeldende	Kunst&uitv vertoning	Databanken	Publicitair	Geluid	Audiovisueel	Geluid	Audiovisueel

I. Schulden op meer dan één jaar

A. Schulden met betrekking tot rechten in afwachting van inning

Schulden met betrekking tot rechten in afwachting van inning België

A Reproductie													
B Adaptatie/Vertaling													
C Pub mededeling													
D Beschikbaarstelling													
E Verhuring													
F Uitlening ≠ edu cult													
G Distributie													
H Volgrecht													
I Kabel													
J Satelliet													
K Opvoering													
L Uitgave													
M Databanken													
N Reprografie													
O Billijke vergoeding													
P Leenrecht educ/cult													
Q Thuiskopie													
T Repro & meded onderw & wetenschap													

Schulden met betrekking tot rechten in afwachting van inning Europa

A Reproductie													
B Adaptatie/Vertaling													
C Pub mededeling													
D Beschikbaarstelling													
E Verhuring													
F Uitlening ≠ edu cult													
G Distributie													
H Volgrecht													
I Kabel													
J Satelliet													
K Opvoering													
L Uitgave													
M Databanken													
N Reprografie													
O Billijke vergoeding													
P Leenrecht educ/cult													
Q Thuiskopie													
T Repro & meded onderw & wetenschap													

Schulden met betrekking tot rechten in afwachting van inning Rest van de wereld

A Reproductie													
B Adaptatie/Vertaling													
C Pub mededeling													
D Beschikbaarstelling													
E Verhuring													
F Uitlening ≠ edu cult													
G Distributie													
H Volgrecht													
I Kabel													
J Satelliet													
K Opvoering													
L Uitgave													
M Databanken													
N Reprografie													
O Billijke vergoeding													
P Leenrecht educ/cult													
Q Thuiskopie													
T Repro & meded onderw & wetenschap													

B. Te verdelen geïnde rechten

B.1. Niet-voorbehouden te verdelen geïnde rechten

Niet-voorbehouden te verdelen geïnde rechten België

A Reproductie													
B Adaptatie/Vertaling													
C Pub mededeling													
D Beschikbaarstelling													
E Verhuring													
F Uitlening ≠ edu cult													
G Distributie													
H Volgrecht													
I Kabel													
J Satelliet													
K Opvoering													
L Uitgave													
M Databanken													
N Reprografie													
O Billijke vergoeding													
P Leenrecht educ/cult													
Q Thuiskopie													
T Repro & meded onderw & wetenschap													

Niet-voorbehouden te verdelen geïnde rechten Europa

A Reproductie													
B Adaptatie/Vertaling													
C Pub mededeling													
D Beschikbaarstelling													
E Verhuring													
F Uitlening ≠ edu cult													
G Distributie													
H Volgrecht													
I Kabel													
J Satelliet													
K Opvoering													
L Uitgave													
M Databanken													
N Reprografie													
O Billijke vergoeding													
P Leenrecht educ/cult													
Q Thuiskopie													
T Repro & meded onderw & wetenschap													

Niet-voorbehouden te verdelen geïnde rechten Rest van de wereld

A Reproductie													
B Adaptatie/Vertaling													
C Pub mededeling													
D Beschikbaarstelling													
E Verhuring													
F Uitlening ≠ edu cult													
G Distributie													
H Volgrecht													
I Kabel													
J Satelliet													
K Opvoering													
L Uitgave													
M Databanken													
N Reprografie													
O Billijke vergoeding													
P Leenrecht educ/cult													
Q Thuiskopie													
T Repro & meded onderw & wetenschap													

B.2. Voorbehouden te verdelen geïnde rechten

Voorbehouden te verdelen geïnde rechten België

A Reproductie													
B Adaptatie/Vertaling													
C Pub mededeling													
D Beschikbaarstelling													
E Verhuring													
F Uitlening ≠ edu cult													
G Distributie													
H Volgrecht													
I Kabel													
J Satelliet													
K Opvoering													
L Uitgave													
M Databanken													
N Reprografie													
O Billijke vergoeding													
P Leenrecht educ/cult													
Q Thuiskopie													
T Repro & meded onderw & wetenschap													

Voorbehouden te verdelen geïnde rechten Europa

A Reproductie													
B Adaptatie/Vertaling													
C Pub mededeling													
D Beschikbaarstelling													
E Verhuring													
F Uitlening ≠ edu cult													
G Distributie													
H Volgrecht													
I Kabel													
J Satelliet													
K Opvoering													
L Uitgave													
M Databanken													
N Reprografie													
O Billijke vergoeding													
P Leenrecht educ/cult													
Q Thuiskopie													
T Repro & meded onderw & wetenschap													

Voorbehouden te verdelen geïnde rechten Rest van de wereld

A Reproductie													
B Adaptatie/Vertaling													
C Pub mededeling													
D Beschikbaarstelling													
E Verhuring													
F Uitlening ≠ edu cult													
G Distributie													
H Volgrecht													
I Kabel													
J Satelliet													
K Opvoering													
L Uitgave													
M Databanken													
N Reprografie													
O Billijke vergoeding													
P Leenrecht educ/cult													
Q Thuiskopie													
T Repro & meded onderw & wetenschap													

B.3. Te verdelen geïnde rechten die voorwerp zijn van betwistingen

Te verdelen geïnde rechten die voorwerp zijn van betwistingen België

A Reproductie													
B Adaptatie/Vertaling													
C Pub mededeling													
D Beschikbaarstelling													
E Verhuring													
F Uitlening ≠ edu cult													
G Distributie													
H Volgrecht													
I Kabel													
J Satelliet													
K Opvoering													
L Uitgave													
M Databanken													
N Reprografie													
O Billijke vergoeding													
P Leenrecht educ/cult													
Q Thuiskopie													
T Repro & meded onderw & wetenschap													

Te verdelen geïnde rechten die voorwerp zijn van betwistingen Europa

A Reproductie													
B Adaptatie/Vertaling													
C Pub mededeling													
D Beschikbaarstelling													
E Verhuring													
F Uitlening ≠ edu cult													
G Distributie													
H Volgrecht													
I Kabel													
J Satelliet													
K Opvoering													
L Uitgave													
M Databanken													
N Reprografie													
O Billijke vergoeding													
P Leenrecht educ/cult													
Q Thuiskopie													
T Repro & meded onderw & wetenschap													

Te verdelen geïnde rechten die voorwerp zijn van betwistingen Rest van de wereld

A Reproductie													
B Adaptatie/Vertaling													
C Pub mededeling													
D Beschikbaarstelling													
E Verhuring													
F Uitlening ≠ edu cult													
G Distributie													
H Volgrecht													
I Kabel													
J Satelliet													
K Opvoering													
L Uitgave													
M Databanken													
N Reprografie													
O Billijke vergoeding													
P Leenrecht educ/cult													
Q Thuiskopie													
T Repro & meded onderw & wetenschap													

C. Verdeelde geïnde rechten in afwachting van betaling

Verdeelde geïnde rechten in afwachting van betaling België

A Reproductie													
B Adaptatie/Vertaling													
C Pub mededeling													
D Beschikbaarstelling													
E Verhuring													
F Uitlening ≠ edu cult													
G Distributie													
H Volgrecht													
I Kabel													
J Satelliet													
K Opvoering													
L Uitgave													
M Databanken													
N Reprografie													
O Billijke vergoeding													
P Leenrecht educ/cult													
Q Thuiskopie													
T Repro & meded onderw & wetenschap													

Verdeelde geïnde rechten in afwachting van betaling Europa

A Reproductie													
B Adaptatie/Vertaling													
C Pub mededeling													
D Beschikbaarstelling													
E Verhuring													
F Uitlening ≠ edu cult													
G Distributie													
H Volgrecht													
I Kabel													
J Satelliet													
K Opvoering													
L Uitgave													
M Databanken													
N Reprografie													
O Billijke vergoeding													
P Leenrecht educ/cult													
Q Thuiskopie													
T Repro & meded onderw & wetenschap													

Verdeelde geïnde rechten in afwachting van betaling Rest van de wereld

A Reproductie													
B Adaptatie/Vertaling													
C Pub mededeling													
D Beschikbaarstelling													
E Verhuring													
F Uitlening ≠ edu cult													
G Distributie													
H Volgrecht													
I Kabel													
J Satelliet													
K Opvoering													
L Uitgave													
M Databanken													
N Reprografie													
O Billijke vergoeding													
P Leenrecht educ/cult													
Q Thuiskopie													
T Repro & meded onderw & wetenschap													

C.3. **Niet verdeelbare geïnde rechten (niet toewijsbare rechten - art. 69 AW) die toegewezen werden aan rechthebbenden van dezelfde categorie**

Niet verdeelbare geïnde rechten België

A Reproductie													
B Adaptatie/Vertaling													
C Pub mededeling													
D Beschikbaarstelling													
E Verhuring													
F Uitlening ≠ edu cult													
G Distributie													
H Volgrecht													
I Kabel													
J Satelliet													
K Opvoering													
L Uitgave													
M Databanken													
N Reprografie													
O Billijke vergoeding													
P Leenrecht educ/cult													
Q Thuiskopie													
T Repro & meded onderw & wetenschap													

Niet verdeelbare geïnde rechten Europa

A Reproductie													
B Adaptatie/Vertaling													
C Pub mededeling													
D Beschikbaarstelling													
E Verhuring													
F Uitlening ≠ edu cult													
G Distributie													
H Volgrecht													
I Kabel													
J Satelliet													
K Opvoering													
L Uitgave													
M Databanken													
N Reprografie													
O Billijke vergoeding													
P Leenrecht educ/cult													
Q Thuiskopie													
T Repro & meded onderw & wetenschap													

Niet verdeelbare geïnde rechten Rest van de wereld

A Reproductie													
B Adaptatie/Vertaling													
C Pub mededeling													
D Beschikbaarstelling													
E Verhuring													
F Uitlening ≠ edu cult													
G Distributie													
H Volgrecht													
I Kabel													
J Satelliet													
K Opvoering													
L Uitgave													
M Databanken													
N Reprografie													
O Billijke vergoeding													
P Leenrecht educ/cult													
Q Thuiskopie													
T Repro & meded onderw & wetenschap													

D. Financiële opbrengsten die voortvloeien uit het beheer van de geïnde rechten

Financiële opbrengsten die voortvloeien uit het beheer van de geïnde rechten België

A Reproductie													
B Adaptatie/Vertaling													
C Pub mededeling													
D Beschikbaarstelling													
E Verhuring													
F Uitlening ≠ edu cult													
G Distributie													
H Volgrecht													
I Kabel													
J Satelliet													
K Opvoering													
L Uitgave													
M Databanken													
N Reprografie													
O Billijke vergoeding													
P Leenrecht educ/cult													
Q Thuiskopie													
T Repro & meded onderw & wetenschap													

Financiële opbrengsten die voortvloeien uit het beheer van de geïnde rechten Europa

A Reproductie													
B Adaptatie/Vertaling													
C Pub mededeling													
D Beschikbaarstelling													
E Verhuring													
F Uitlening ≠ edu cult													
G Distributie													
H Volgrecht													
I Kabel													
J Satelliet													
K Opvoering													
L Uitgave													
M Databanken													
N Reprografie													
O Billijke vergoeding													
P Leenrecht educ/cult													
Q Thuiskopie													
T Repro & meded onderw & wetenschap													

Financiële opbrengsten die voortvloeien uit het beheer van de geïnde rechten Rest van de wereld

A Reproductie													
B Adaptatie/Vertaling													
C Pub mededeling													
D Beschikbaarstelling													
E Verhuring													
F Uitlening ≠ edu cult													
G Distributie													
H Volgrecht													
I Kabel													
J Satelliet													
K Opvoering													
L Uitgave													
M Databanken													
N Reprografie													
O Billijke vergoeding													
P Leenrecht educ/cult													
Q Thuiskopie													
T Repro & meded onderw & wetenschap													

Nr.	0453.673.453	VOL_AUT 6.9 bis II

Uitsplitsing per rubriek van schulden met betrekking tot rechten voortvloeiend uit de activiteit van het beheer van de rechten

	Werken									Prestaties			
										Uitvoeringen		Vastleggingen	
	Andere	Archi&TW	Literair	Geluid	Audiovisueel	Grafische Beeldende	Kunst&uitv vertoning	Databanken	Publicitair	Geluid	Audiovisueel	Geluid	Audiovisueel
II. Schulden op ten hoogste een jaar													
A. Schulden met betrekking tot rechten in afwachting van inning													
Schulden met betrekking tot rechten in afwachting van inning België													
A Reproductie													
B Adaptatie/Vertaling													
C Pub mededeling													
D Beschikbaarstelling													
E Verhuring													
F Uitlening ≠ edu cult													
G Distributie													
H Volgrecht													
I Kabel													
J Satelliet													
K Opvoering													
L Uitgave													
M Databanken													
N Reprografie													
O Billijke vergoeding													
P Leenrecht educ/cult													
Q Thuiskopie	5.013.732		212.237										
T Repro & meded onderw & wetenschap													

Schulden met betrekking tot rechten in afwachting van inning Europa

A Reproductie													
B Adaptatie/Vertaling													
C Pub mededeling													
D Beschikbaarstelling													
E Verhuring													
F Uitlening ≠ edu cult													
G Distributie													
H Volgrecht													
I Kabel													
J Satelliet													
K Opvoering													
L Uitgave													
M Databanken													
N Reprografie													
O Billijke vergoeding													
P Leenrecht educ/cult													
Q Thuiskopie													
T Repro & meded onderw & wetenschap													

Schulden met betrekking tot rechten in afwachting van inning Rest van de wereld

A Reproductie													
B Adaptatie/Vertaling													
C Pub mededeling													
D Beschikbaarstelling													
E Verhuring													
F Uitlening ≠ edu cult													
G Distributie													
H Volgrecht													
I Kabel													
J Satelliet													
K Opvoering													
L Uitgave													
M Databanken													
N Reprografie													
O Billijke vergoeding													
P Leenrecht educ/cult													
Q Thuiskopie													
T Repro & meded onderw & wetenschap													

B. Te verdelen geïnde rechten

B.1. Niet-voorbehouden te verdelen geïnde rechten

Niet-voorbehouden te verdelen geïnde rechten België

A Reproductie													
B Adaptatie/Vertaling													
C Pub mededeling													
D Beschikbaarstelling													
E Verhuring													
F Uitlening ≠ edu cult													
G Distributie													
H Volgrecht													
I Kabel													
J Satelliet													
K Opvoering													
L Uitgave													
M Databanken													
N Reprografie													
O Billijke vergoeding													
P Leenrecht educ/cult	325.475												
Q Thuiskopie	14.014.230		4.136.895		585.075								
T Repro & meded onderw & wetenschap													

Niet-voorbehouden te verdelen geïnde rechten Europa

A Reproductie													
B Adaptatie/Vertaling													
C Pub mededeling													
D Beschikbaarstelling													
E Verhuring													
F Uitlening ≠ edu cult													
G Distributie													
H Volgrecht													
I Kabel													
J Satelliet													
K Opvoering													
L Uitgave													
M Databanken													
N Reprografie													
O Billijke vergoeding													
P Leenrecht educ/cult													
Q Thuiskopie													
T Repro & meded onderw & wetenschap													

Niet-voorbehouden te verdelen geïnde rechten Rest van de wereld

A Reproductie													
B Adaptatie/Vertaling													
C Pub mededeling													
D Beschikbaarstelling													
E Verhuring													
F Uitlening ≠ edu cult													
G Distributie													
H Volgrecht													
I Kabel													
J Satelliet													
K Opvoering													
L Uitgave													
M Databanken													
N Reprografie													
O Billijke vergoeding													
P Leenrecht educ/cult													
Q Thuiskopie													
T Repro & meded onderw & wetenschap													

B.2. Voorbehouden te verdelen geïnde rechten

Voorbehouden te verdelen geïnde rechten België

A Reproductie													
B Adaptatie/Vertaling													
C Pub mededeling													
D Beschikbaarstelling													
E Verhuring													
F Uitlening ≠ edu cult													
G Distributie													
H Volgrecht													
I Kabel													
J Satelliet													
K Opvoering													
L Uitgave													
M Databanken													
N Reprografie													
O Billijke vergoeding													
P Leenrecht educ/cult				78.233	74.994								
Q Thuiskopie			487.907	3.623.825	4.961.783								
T Repro & meded onderw & wetenschap													

Voorbehouden te verdelen geïnde rechten Europa

A Reproductie													
B Adaptatie/Vertaling													
C Pub mededeling													
D Beschikbaarstelling													
E Verhuring													
F Uitlening ≠ edu cult													
G Distributie													
H Volgrecht													
I Kabel													
J Satelliet													
K Opvoering													
L Uitgave													
M Databanken													
N Reprografie													
O Billijke vergoeding													
P Leenrecht educ/cult													
Q Thuiskopie													
T Repro & meded onderw & wetenschap													

Voorbehouden te verdelen geïnde rechten Rest van de wereld

A Reproductie													
B Adaptatie/Vertaling													
C Pub mededeling													
D Beschikbaarstelling													
E Verhuring													
F Uitlening ≠ edu cult													
G Distributie													
H Volgrecht													
I Kabel													
J Satelliet													
K Opvoering													
L Uitgave													
M Databanken													
N Reprografie													
O Billijke vergoeding													
P Leenrecht educ/cult													
Q Thuiskopie													
T Repro & meded onderw & wetenschap													

B.3. Te verdelen geïnde rechten die voorwerp zijn van betwistingen

Te verdelen geïnde rechten die voorwerp zijn van betwistingen België

A Reproductie													
B Adaptatie/Vertaling													
C Pub mededeling													
D Beschikbaarstelling													
E Verhuring													
F Uitlening ≠ edu cult													
G Distributie													
H Volgrecht													
I Kabel													
J Satelliet													
K Opvoering													
L Uitgave													
M Databanken													
N Reprografie													
O Billijke vergoeding													
P Leenrecht educ/cult													
Q Thuiskopie													
T Repro & meded onderw & wetenschap													

Te verdelen geïnde rechten die voorwerp zijn van betwistingen Europa

A Reproductie													
B Adaptatie/Vertaling													
C Pub mededeling													
D Beschikbaarstelling													
E Verhuring													
F Uitlening ≠ edu cult													
G Distributie													
H Volgrecht													
I Kabel													
J Satelliet													
K Opvoering													
L Uitgave													
M Databanken													
N Reprografie													
O Billijke vergoeding													
P Leenrecht educ/cult													
Q Thuiskopie													
T Repro & meded onderw & wetenschap													

10

Te verdelen geïnde rechten die voorwerp zijn van betwistingen Rest van de wereld

A Reproductie													
B Adaptatie/Vertaling													
C Pub mededeling													
D Beschikbaarstelling													
E Verhuring													
F Uitlening ≠ edu cult													
G Distributie													
H Volgrecht													
I Kabel													
J Satelliet													
K Opvoering													
L Uitgave													
M Databanken													
N Reprografie													
O Billijke vergoeding													
P Leenrecht educ/cult													
Q Thuiskopie													
T Repro & meded onderw & wetenschap													

C. Verdeelde geïnde rechten in afwachting van betaling

Verdeelde geïnde rechten in afwachting van betaling België

A Reproductie													
B Adaptatie/Vertaling													
C Pub mededeling													
D Beschikbaarstelling													
E Verhuring													
F Uitlening ≠ edu cult													
G Distributie													
H Volgrecht													
I Kabel													
J Satelliet													
K Opvoering													
L Uitgave													
M Databanken													
N Reprografie													
O Billijke vergoeding													
P Leenrecht educ/cult													
Q Thuiskopie			103,718										
T Repro & meded onderw & wetenschap													

Verdeelde geïnde rechten in afwachting van betaling Europa

A Reproductie													
B Adaptatie/Vertaling													
C Pub mededeling													
D Beschikbaarstelling													
E Verhuring													
F Uitlening ≠ edu cult													
G Distributie													
H Volgrecht													
I Kabel													
J Satelliet													
K Opvoering													
L Uitgave													
M Databanken													
N Reprografie													
O Billijke vergoeding													
P Leenrecht educ/cult													
Q Thuiskopie													
T Repro & meded onderw & wetenschap													

Verdeelde geïnde rechten in afwachting van betaling Rest van de wereld

A Reproductie													
B Adaptatie/Vertaling													
C Pub mededeling													
D Beschikbaarstelling													
E Verhuring													
F Uitlening ≠ edu cult													
G Distributie													
H Volgrecht													
I Kabel													
J Satelliet													
K Opvoering													
L Uitgave													
M Databanken													
N Reprografie													
O Billijke vergoeding													
P Leenrecht educ/cult													
Q Thuiskopie													
T Repro & meded onderw & wetenschap													

C.3. Niet verdeelbare geïnde rechten (niet toewijsbare rechten - art. 69 AW) die toegewezen werden aan rechthebbenden van dezelfde categorie

Niet verdeelbare geïnde rechten België

A Reproductie													
B Adaptatie/Vertaling													
C Pub mededeling													
D Beschikbaarstelling													
E Verhuring													
F Uitlening ≠ edu cult													
G Distributie													
H Volgrecht													
I Kabel													
J Satelliet													
K Opvoering													
L Uitgave													
M Databanken													
N Reprografie													
O Billijke vergoeding													
P Leenrecht educ/cult													
Q Thuiskopie													
T Repro & meded onderw & wetenschap													

Niet verdeelbare geïnde rechten Europa

A Reproductie													
B Adaptatie/Vertaling													
C Pub mededeling													
D Beschikbaarstelling													
E Verhuring													
F Uitlening ≠ edu cult													
G Distributie													
H Volgrecht													
I Kabel													
J Satelliet													
K Opvoering													
L Uitgave													
M Databanken													
N Reprografie													
O Billijke vergoeding													
P Leenrecht educ/cult													
Q Thuiskopie													
T Repro & meded onderw & wetenschap													

Niet verdeelbare geïnde rechten Rest van de wereld

A Reproductie													
B Adaptatie/Vertaling													
C Pub mededeling													
D Beschikbaarstelling													
E Verhuring													
F Uitlening ≠ edu cult													
G Distributie													
H Volgrecht													
I Kabel													
J Satelliet													
K Opvoering													
L Uitgave													
M Databanken													
N Reprografie													
O Billijke vergoeding													
P Leenrecht educ/cult													
Q Thuiskopie													
T Repro & meded onderw & wetenschap													

D. Financiële opbrengsten die voortvloeien uit het beheer van de geïnde rechten

Financiële opbrengsten die voortvloeien uit het beheer van de geïnde rechten België

A Reproductie													
B Adaptatie/Vertaling													
C Pub mededeling													
D Beschikbaarstelling													
E Verhuring													
F Uitlening ≠ edu cult													
G Distributie													
H Volgrecht													
I Kabel													
J Satelliet													
K Opvoering													
L Uitgave													
M Databanken													
N Reprografie													
O Billijke vergoeding													
P Leenrecht educ/cult	12			20	134								
Q Thuiskopie	7.409		23.893	3.216	12.348								
T Repro & meded onderw & wetenschap													

Financiële opbrengsten die voortvloeien uit het beheer van de geïnde rechten Europa

A Reproductie													
B Adaptatie/Vertaling													
C Pub mededeling													
D Beschikbaarstelling													
E Verhuring													
F Uitlening ≠ edu cult													
G Distributie													
H Volgrecht													
I Kabel													
J Satelliet													
K Opvoering													
L Uitgave													
M Databanken													
N Reprografie													
O Billijke vergoeding													
P Leenrecht educ/cult													
Q Thuiskopie													
T Repro & meded onderw & wetenschap													

Financiële opbrengsten die voortvloeien uit het beheer van de geïnde rechten Rest van de wereld

A Reproductie													
B Adaptatie/Vertaling													
C Pub mededeling													
D Beschikbaarstelling													
E Verhuring													
F Uitlening ≠ edu cult													
G Distributie													
H Volgrecht													
I Kabel													
J Satelliet													
K Opvoering													
L Uitgave													
M Databanken													
N Reprografie													
O Billijke vergoeding													
P Leenrecht educ/cult													
Q Thuiskopie													
T Repro & meded onderw & wetenschap													

Nr.	0453.673.453	VOL_AUT 6.9 ter

Uitsplitsing per onderrubriek van schulden met betrekking tot rechten voortvloeiend uit de activiteit van het beheer van de rechten

Gelieve voor de uitsplitsing per onderrubriek van inning van de schulden met betrekking tot rechten voortvloeiend uit de activiteit van het beheer van de rechten tabellen toe te voegen met vermelding van het inningsjaar en de verschillende tarieven in verband met de cel in kwestie. Gelieve elk jaar de historiek te bewaren van de onderrubrieken van de voorgaande jaren.

NB: dit werkblad is niet vergrendeld, u bent vrij om de uitsplitsing per onderrubriek zo adequaat en zo duidelijk mogelijk voor te stellen en te ordenen.

Voorbeeld:

Recht	Werken	Tabblad	Tabel	Cel		
Q. Thuiskopie	Anderen	6.9 bis II	A+B2	F26+F88		
Inningsjaar	Beschrijving van het tarief		Bedrag	Totaal		
2017	Apparatuur-Audiomedia-Geluid		3.831.356 €			
2017	CD Data		257.947 €			
2017	DVD		514.622 €			
2017	Geheugenkaarten		1.090.139 €			
2017	USBsticks		1.176.036 €			
2017	Externe harde schijven		2.317.033 €			In 2018 invullen uitgaande van de rekeningen van 2017
2017	Multimedia centra		30.484 €			
2017	Draagbare telefoons		8.096.372 €			
2017	MP3/4 lezers		208.368 €			
2017	Tablets		1.505.607 €		19.027.962 €	
2016	Apparatuur-Audiomedia-Geluid		4.358.653 €			
2016	CD Data		358.406 €			
2016	DVD		749.818 €			
2016	Geheugenkaarten		1.119.171 €			
2016	USBsticks		1.426.950 €			
2016	Externe harde schijven		2.385.720 €			In 2017 invullen uitgaande van de rekeningen van 2016
2016	Multimedia centra		35.931 €			
2016	Draagbare telefoons		8.641.929 €			
2016	MP3/4 lezers		326.105 €			
2016	Tablets		1.708.824 €		21.111.507 €	
2015	Apparatuur-Audiomedia-Geluid		6.946.864 €			
2015	CD Data		435.567 €			
2015	DVD		957.253 €			
2015	Geheugenkaarten		1.002.341 €			
2015	USBsticks		1.373.192 €			
2015	Externe harde schijven		2.578.788 €			In 2016 invullen uitgaande van de rekeningen van 2015
2015	Multimedia centra		46.841 €			
2015	Draagbare telefoons		7.932.566 €			
2015	MP3/4 lezers		650.935 €			
2015	Tablets		1.831.099 €		23.755.446 €	
P. Leenrecht	Anderen	6.9 bis II	A+B2	J177		
Inningsjaar	Beschrijving van het tarief		Bedrag	Totaal		
2017	Publieke lening		325.475 €		325.475 €	In 2018 invullen uitgaande van de rekeningen van 2017
2016	Publieke lening		0 €		0 €	In 2017 invullen uitgaande van de rekeningen van 2016
2015	Publieke lening		272.814 €		272.814 €	In 2016 invullen uitgaande van de rekeningen van 2015

40

Nr.	0453.673.453	VOL_AUT 6.9 quater

Uitsplitsing per verdelingsrubriek

Gelieve voor de uitsplitsing per verdelingsrubriek van de :

- verdeelde geïnde rechten in afwachting van betaling
- niet verdeelbare geïnde rechten
- financiële opbrengsten die voortvloeien uit het beheer van de geïnde rechten

Gelieve tabellen toe te voegen in dewelke de bedragen voor de verschillende categorieën van rechthebbenden per verdelingsjaar worden weergegeven.
Gelieve elk jaar de historiek te bewaren van de verdelingsrubrieken van de voorgaande jaren.

NB: dit werkblad is niet vergrendeld, u bent vrij om de uitsplitsing per verdelingsrubriek zo adequaat en zo duidelijk mogelijk voor te stellen en te ordenen.

Voorbeeld :

Recht	Werken	Tabblad	Tabel		Cel	
Q. Thuiskopie	Audiovisuele werken	6.9 bis II	A+B1	D		
Verdelingsjaar	Categorie van rechthebbenden		Bedrag		Totaal	
2017	Anderen		19.027.962 €	7.409 €		
2017	Auteurs		2.604.936 €	21.623 €		
2017	Producenten		4.760 €	641 €		In 2018 invullen uitgaande van de rekeningen van 2017
2017	Uitvoerende kunstenaars		0 €	6.531 €		
2017	Uitgevers		2.324.511 €	10.662 €	24.009.035 €	
2016	Anderen		21.111.507 €	25.583 €		
2016	Auteurs		2.923.625 €	45.630 €		
2016	Producenten		4.760 €	3.871 €		In 2017 invullen uitgaande van de rekeningen van 2016
2016	Uitvoerende kunstenaars		0 €	18.144 €		
2016	Uitgevers		1.262.832 €	8.643 €	25.404.596 €	
2015	Anderen		23.755.446 €	67.411 €		
2015	Auteurs		1.900.980 €	13.837 €		
2015	Producenten		4.760 €	9.084 €		In 2016 invullen uitgaande van de rekeningen van 2015
2015	Uitvoerende kunstenaars		0 €	28.423 €		
2015	Uitgevers		1.192.924 €	2.758 €	26.975.624 €	
P. Leenrecht	Grafische/beeldende	5.9.1. bis II	A+B1	D	L192	
Verdelingsjaar	Categorie van rechthebbenden		Bedrag		Totaal	
2017	Anderen		325.475 €	-12 €		
2017	Auteurs		0 €	107 €		
2017	Producenten		0 €	-6 €		In 2018 invullen uitgaande van de rekeningen van 2017
2017	Uitvoerende kunstenaars		0 €	53 €		
2017	Uitgevers		0 €	0 €	325.617 €	
2016	Anderen		0 €	178 €		
2016	Auteurs		0 €	306 €		
2016	Producenten		0 €	12 €		In 2017 invullen uitgaande van de rekeningen van 2016
2016	Uitvoerende kunstenaars		0 €	88 €		
2016	Uitgevers		0 €	0 €	583 €	
2015	Anderen		0 €	439 €		
2015	Auteurs		0 €	23 €		
2015	Producenten		0 €	30 €		In 2016 invullen uitgaande van de rekeningen van 2015
2015	Uitvoerende kunstenaars		0 €	145 €		
2015	Uitgevers		272.814 €	0 €	273.450 €	

40

Nr.	0453.673.453	VOL_AUT 6.10

BEDRIJFSRESULTATEN

	Codes	Boekjaar	Vorig boekjaar
BEDRIJFSOPBRENGSTEN			
Netto-omzet			
Uitsplitsing per bedrijfscategorie			
Uitsplitsing per geografische markt			
Andere bedrijfsopbrengsten			
Exploitatiesubsidies en vanwege de overheid ontvangen compenserende bedragen	740		
BEDRIJFSKOSTEN			
Werknemers waarvoor de onderneming een DIMONA-verklaring heeft ingediend of die zijn ingeschreven in het algemeen personeelsregister			
Totaal aantal op de afsluitingsdatum	9086	6	8
Gemiddeld personeelsbestand berekend in voltijdse equivalenten	9087	6	7
Aantal daadwerkelijk gepresteerde uren	9088	9.896	11.132
Personeelskosten			
Bezoldigingen en rechtstreekse sociale voordelen	620	455.949	441.019
Werkgeversbijdragen voor sociale verzekeringen	621	113.697	101.148
Werkgeverspremies voor bovenwettelijke verzekeringen	622	0	0
Andere personeelskosten	623	33.652	46.402
Ouderdoms- en overlevingspensioenen	624	0	0
Voorzieningen voor pensioenen en soortgelijke verplichtingen			
Toevoegingen (bestedingen en terugnemingen) (+)/(-)	635	0	0
Waardeverminderingen			
Op voorraden en bestellingen in uitvoering			
Geboekt	9110	0	0
Teruggenomen	9111	0	0
Op handelsvorderingen			
Geboekt	9112	110.322	189.956
Teruggenomen	9113	0	0
Voorzieningen voor risico's en kosten		0	
Toevoegingen	9115	0	0
Bestedingen en terugnemingen	9116	0	33.000
Andere bedrijfskosten			
Bedrijfsbelastingen en -taksen	640	366	43
Andere	641/8	7.181	73.038
Uitzendkrachten en ter beschikking van de onderneming gestelde personen			
Totaal aantal op de afsluitingsdatum	9096	0	0
Gemiddeld aantal berekend in voltijdse equivalenten	9097	0	0
Aantal daadwerkelijk gepresteerde uren	9098	0	0
Kosten voor de onderneming	617	0	0

Nr.	0453.673.453	VOL_AUT 6.11

FINANCIËLE RESULTATEN

RECURRENTE FINANCIËLE OPBRENGSTEN	Codes	Boekjaar	Vorig boekjaar
Andere financiële opbrengsten			
Door de overheid toegekende subsidies, aangerekend op de resultatenrekening			
Kapitaalsubsidies	9125	0	0
Interestsubsidies	9126	0	0
Uitsplitsing van de overige financiële opbrengsten			
RECURRENTE FINANCIËLE KOSTEN			
Afschrijving van kosten bij uitgifte van leningen en van disagio	6501	0	0
Geactiveerde intercalaire interesten	6503	0	0
Waardeverminderingen op vlottende activa		0	0
Geboekt	6510	0	0
Teruggenomen	6511	0	0
Andere financiële kosten		0	0
Bedrag van het disconto ten laste van de onderneming bij de verhandeling van vorderingen	653	0	0
Voorzieningen met financieel karakter			
Toevoegingen	6560	0	0
Bestedingen en terugnemingen	6561	0	0
Uitsplitsing van de overige financiële opbrengsten			

N°	0453.673.453	C_AUT 6.12

OPBRENGSTEN EN KOSTEN VAN UITZONDERLIJKE OMVANG OF UITZONDERLIJKE MATE VAN VOORKOMEN

	Codes	Boekjaar	Vorig boekjaar
Niet-recurrente opbrengsten	76	0	0
Niet-recurrente bedrijfsopbrengsten	(76A)	0	0
Terugneming van afschrijvingen en van waardeverminderingen op immateriële en materiële vaste activa	760		
Terugneming van voorzieningen voor uitzonderlijke bedrijfsrisico's en -kosten	7620		
Meerwaarden bij de realisatie van immateriële en materiële vaste activa	7630		
Andere niet-recurrente bedrijfsopbrengsten	764/8		
Niet-recurrente financiële opbrengsten	(76B)	0	0
Terugneming van waardeverminderingen op financiële vaste activa	761		
Terugneming van voorzieningen voor uitzonderlijke financiële risico's en kosten	7621		
Meerwaarden bij de realisatie van financiële vaste activa	7631		
Andere niet-recurrente financiële opbrengsten	769		
Niet-recurrente kosten	66	62	0
Niet-recurrente bedrijfskosten	(66A)	62	0
Niet-recurrente afschrijvingen en waardeverminderingen op oprichtingskosten, op immateriële en materiële vaste activa	660	62	
Voorzieningen voor uitzonderlijke bedrijfsrisico's en -kosten: toevoegingen (bestedingen) (+)/(-)	6620		
Minderwaarden bij de realisatie van immateriële en materiële vaste activa	6630		
Andere niet-recurrente bedrijfskosten	664/7		
Als herstructureringskosten geactiveerde niet-recurrente bedrijfskosten (-)	6690		
Niet-recurrente financiële kosten	(66B)	0	0
Waardeverminderingen op financiële vaste activa	661		
Voorzieningen voor uitzonderlijke financiële risico's en kosten: toevoegingen (bestedingen) (+)/(-)	6621		
Minderwaarden bij de realisatie van financiële vaste activa	6631		
Andere niet-recurrente financiële kosten	668		
Als herstructureringskosten geactiveerde niet-recurrente financiële kosten (-)	6691		

Nr.	0453.673.453	VOL_AUT 6.13

BELASTINGEN EN TAKSEN

Belastingen op het resultaat	Codes	Boekjaar	Vorig boekjaar
Belastingen op het resultaat van het boekjaar	9134	13.222	14.215
Verschuldigde of betaalde belastingen en voorheffingen	9135	2	5
Geactiveerde overschotten van betaalde belastingen en voorheffingen	9136	4.300	0
Geraamde belastingsupplementen	9137	0	14.210
Belastingen op het resultaat van vorige boekjaren	9138	22	364
Verschuldigde of betaalde belastingsupplementen	9139	22	364
Geraamde belastingsupplementen of belastingen waarvoor een voorziening werd gevormd	9140	0	0
Belangrijkste oorzaken van de verschillen tussen de winst vóór belastingen, zoals die blijkt uit de jaarrekening, en de geraamde belastbare winst			
Invloed van de uitzonderlijke resultaten op de belastingen op het resultaat van het boekjaar			
Bronnen van belastinglatenties			
Actieve latenties	9141		
Gecumuleerde fiscale verliezen die aftrekbaar zijn van latere belastbare winsten	9142		
Andere actieve latenties			
Passieve latenties	9144		
Uitsplitsing van de passieve latenties			

BELASTING OP DE TOEGEVOEGDE WAARDE EN BELASTINGEN VAN DERDEN	Codes	Boekjaar	Vorig boekjaar
In rekening gebrachte belasting op de toegevoegde waarde			
Aan de onderneming (aftrekbaar)	9145	1.437.682	1.979.702
Door de onderneming	9146	1.259.400	1.695.025
Ingehouden bedragen ten laste van derden als			
Bedrijfsvoorheffing	9147	152.871	147.874
Roerende voorheffing	9148		

Nr.	0453.673.453	VOL_AUT 6.13 bis

Uitsplitsing per rubriek van financiële opbrengsten en kosten voortvloeiend uit activiteiten voor rekening van de rechthebbenden (staat XVI bis)

	Werken									Prestaties			
										Uitvoering		Vastleggingen	
	Anderen	Archi&TW	Literair	Geluid	Audiovisueel	Grafische Beeldende	Kunst&uitv vertoning	Databanken	Publicitair	geluid	Audiovisueel	Geluid	Audiovisueel
XIV. Financiële opbrengsten die voortvloeien uit belegging voor rekening van de rechthebbenden													
A. Interesten													
Interesten België													
A Reproductie													
B Adaptatie/Vertaling													
C Pub mededeling													
D Beschikbaarstelling													
E Verhuring													
F Uitlening ≠ edu cult													
G Distributie													
H Volgrecht													
I Kabel													
J Satelliet													
K Opvoering													
L Uitgave													
M Databanken													
N Reprografie													
O Billijke vergoeding													
P Leenrecht educ/cult	1			60	56								
Q Thuiskopie	7.850		3.220	3.333	5.045								
T Repro & meded onderw & wetenschap													

Interesten Europa

A Reproductie													
B Adaptatie/Vertaling													
C Pub mededeling													
D Beschikbaarstelling													
E Verhuring													
F Uitlening ≠ edu cult													
G Distributie													
H Volgrecht													
I Kabel													
J Satelliet													
K Opvoering													
L Uitgave													
M Databanken													
N Reprografie													
O Billijke vergoeding													
P Leenrecht educ/cult													
Q Thuiskopie													
T Repro & meded onderw & wetenschap													

Interesten Rest van de wereld

A Reproductie													
B Adaptatie/Vertaling													
C Pub mededeling													
D Beschikbaarstelling													
E Verhuring													
F Uitlening ≠ edu cult													
G Distributie													
H Volgrecht													
I Kabel													
J Satelliet													
K Opvoering													
L Uitgave													
M Databanken													
N Reprografie													
O Billijke vergoeding													
P Leenrecht educ/cult													
Q Thuiskopie													
T Repro & meded onderw & wetenschap													

B. Andere financiële opbrengsten

Andere financiële opbrengsten België

A Reproductie													
B Adaptatie/Vertaling													
C Pub mededeling													
D Beschikbaarstelling													
E Verhuring													
F Uitlening ≠ edu cult													
G Distributie													
H Volgrecht													
I Kabel													
J Satelliet													
K Opvoering													
L Uitgave													
M Databanken													
N Reprografie													
O Billijke vergoeding													
P Leenrecht educ/cult													
Q Thuiskopie													
T Repro & meded onderw & wetenschap													

Andere financiële opbrengsten Europa

A Reproductie													
B Adaptatie/Vertaling													
C Pub mededeling													
D Beschikbaarstelling													
E Verhuring													
F Uitlening ≠ edu cult													
G Distributie													
H Volgrecht													
I Kabel													
J Satelliet													
K Opvoering													
L Uitgave													
M Databanken													
N Reprografie													
O Billijke vergoeding													
P Leenrecht educ/cult													
Q Thuiskopie													
T Repro & meded onderw & wetenschap													

Andere financiële opbrengsten Rest van de wereld

A Reproductie													
B Adaptatie/Vertaling													
C Pub mededeling													
D Beschikbaarstelling													
E Verhuring													
F Uitlening ≠ edu cult													
G Distributie													
H Volgrecht													
I Kabel													
J Satelliet													
K Opvoering													
L Uitgave													
M Databanken													
N Reprografie													
O Billijke vergoeding													
P Leenrecht educ/cult													
Q Thuiskopie													
T Repro & meded onderw & wetenschap													

XV. Financiële kosten die voortvloeien uit activiteiten voor rekening van de rechthebbenden

A. Kosten van schulden

Kosten van schulden België

A Reproductie													
B Adaptatie/Vertaling													
C Pub mededeling													
D Beschikbaarstelling													
E Verhuring													
F Uitlening ≠ edu cult													
G Distributie													
H Volgrecht													
I Kabel													
J Satelliet													
K Opvoering													
L Uitgave													
M Databanken													
N Reprografie													
O Billijke vergoeding													
P Leenrecht educ/cult													
Q Thuiskopie													
T Repro & meded onderw & wetenschap													

Kosten van schulden Europa

A Reproductie													
B Adaptatie/Vertaling													
C Pub mededeling													
D Beschikbaarstelling													
E Verhuring													
F Uitlening ≠ edu cult													
G Distributie													
H Volgrecht													
I Kabel													
J Satelliet													
K Opvoering													
L Uitgave													
M Databanken													
N Reprografie													
O Billijke vergoeding													
P Leenrecht educ/cult													
Q Thuiskopie													
T Repro & meded onderw & wetenschap													

Kosten van schulden Rest van de wereld

A Reproductie													
B Adaptatie/Vertaling													
C Pub mededeling													
D Beschikbaarstelling													
E Verhuring													
F Uitlening ≠ edu cult													
G Distributie													
H Volgrecht													
I Kabel													
J Satelliet													
K Opvoering													
L Uitgave													
M Databanken													
N Reprografie													
O Billijke vergoeding													
P Leenrecht educ/cult													
Q Thuiskopie													
T Repro & meded onderw & wetenschap													

B. **Waardeverminderingen op vlottende activa andere dan bedoeld onder II, E : toevoegingen**

Waardeverminderingen op vlottende activa België

A Reproductie													
B Adaptatie/Vertaling													
C Pub mededeling													
D Beschikbaarstelling													
E Verhuring													
F Uitlening ≠ edu cult													
G Distributie													
H Volgrecht													
I Kabel													
J Satelliet													
K Opvoering													
L Uitgave													
M Databanken													
N Reprografie													
O Billijke vergoeding													
P Leenrecht educ/cult													
Q Thuiskopie													
T Repro & meded onderw & wetenschap													

Waardeverminderingen op vlottende activa Europa

A Reproductie													
B Adaptatie/Vertaling													
C Pub mededeling													
D Beschikbaarstelling													
E Verhuring													
F Uitlening ≠ edu cult													
G Distributie													
H Volgrecht													
I Kabel													
J Satelliet													
K Opvoering													
L Uitgave													
M Databanken													
N Reprografie													
O Billijke vergoeding													
P Leenrecht educ/cult													
Q Thuiskopie													
T Repro & meded onderw & wetenschap													

Waardeverminderingen op vlottende activa Rest van de wereld

A Reproductie													
B Adaptatie/Vertaling													
C Pub mededeling													
D Beschikbaarstelling													
E Verhuring													
F Uitlening ≠ edu cult													
G Distributie													
H Volgrecht													
I Kabel													
J Satelliet													
K Opvoering													
L Uitgave													
M Databanken													
N Reprografie													
O Billijke vergoeding													
P Leenrecht educ/cult													
Q Thuiskopie													
T Repro & meded onderw & wetenschap													

C. Andere financiële kosten

Andere financiële kosten België

A Reproductie													
B Adaptatie/Vertaling													
C Pub mededeling													
D Beschikbaarstelling													
E Verhuring													
F Uitlening ≠ edu cult													
G Distributie													
H Volgrecht													
I Kabel													
J Satelliet													
K Opvoering													
L Uitgave													
M Databanken													
N Reprografie													
O Billijke vergoeding													
P Leenrecht educ/cult	12			40	38								
Q Thuiskopie	442		26	118	112								
T Repro & meded onderw & wetenschap													

Andere financiële kosten Europa

A Reproductie													
B Adaptatie/Vertaling													
C Pub mededeling													
D Beschikbaarstelling													
E Verhuring													
F Uitlening ≠ edu cult													
G Distributie													
H Volgrecht													
I Kabel													
J Satelliet													
K Opvoering													
L Uitgave													
M Databanken													
N Reprografie													
O Billijke vergoeding													
P Leenrecht educ/cult													
Q Thuiskopie													
T Repro & meded onderw & wetenschap													

Andere financiële kosten Rest van de wereld

A Reproductie													
B Adaptatie/Vertaling													
C Pub mededeling													
D Beschikbaarstelling													
E Verhuring													
F Uitlening ≠ edu cult													
G Distributie													
H Volgrecht													
I Kabel													
J Satelliet													
K Opvoering													
L Uitgave													
M Databanken													
N Reprografie													
O Billijke vergoeding													
P Leenrecht educ/cult													
Q Thuiskopie													
T Repro & meded onderw & wetenschap													

NIET IN DE BALANS OPGENOMEN RECHTEN EN VERPLICHTINGEN

	Codes	Boekjaar	Vorig boekjaar
DOOR DE ONDERNEMING GESTELDE OF ONHERROEPELIJK BELOOFDE PERSOONLIJKE ZEKERHEDEN ALS WAARBORG VOOR SCHULDEN OF VERPLICHTINGEN VAN DERDEN	9149	0	0
Waarvan			
Door de onderneming geëndosseerde handelseffecten in omloop	9150	0	0
Door de onderneming getrokken of voor aval getekende handelseffecten	9151	0	0
Maximumbedrag ten belope waarvan andere verplichtingen van derden door de onderneming zijn gewaarborgd	9153	0	0
ZAKELIJKE ZEKERHEDEN			
Zakelijke zekerheden die door de onderneming op haar eigen activa werden gesteld of onherroepelijk beloofd als waarborg voor schulden en verplichtingen van de onderneming			
Hypotheken			
Boekwaarde van de bezwaarde activa	9161		
Bedrag van de inschrijving	9171		
Pand op het handelsfonds - Bedrag van de inschrijving	9181		
Pand op andere activa - Boekwaarde van de in pand gegeven activa	9191		
Zekerheden op de nog door de onderneming te verwerven activa - Bedrag van de betrokken activa	9201		
Zakelijke zekerheden die door de onderneming op haar eigen activa werden gesteld of onherroepelijk beloofd als waarborg voor schulden en verplichtingen van derden			
Hypotheken			
Boekwaarde van de bezwaarde activa	9162		
Bedrag van de inschrijving	9172		
Pand op het handelsfonds - Bedrag van de inschrijving	9182		
Pand op andere activa - Boekwaarde van de in pand gegeven activa	9192		
Zekerheden op de nog door de onderneming te verwerven activa - Bedrag van de betrokken activa	9202		
GOEDEREN EN WAARDEN GEHOUDEN DOOR DERDEN IN HUN NAAM MAAR TEN BATE EN OP RISICO VAN DE ONDERNEMING, VOOR ZOVER DEZE GOEDEREN EN WAARDEN NIET IN DE BALANS ZIJN OPGENOMEN			
BELANGRIJKE VERPLICHTINGEN TOT AANKOOP VAN VASTE ACTIVA			
BELANGRIJKE VERPLICHTINGEN TOT VERKOOP VAN VASTE ACTIVA			
TERMIJNVERRICHTINGEN			
Gekochte (te ontvangen) goederen	9213		
Verkochte (te leveren) goederen	9214		
Gekochte (te ontvangen) deviezen	9215		
Verkochte (te leveren) deviezen	9216		

VERPLICHTINGEN VOORTVLOEIEND UIT DE TECHNISCHE WAARBORGEN VERBONDEN AAN REEDS GEPRESTEERDE VERKOPEN OF DIENSTEN

Boekjaar

BEDRAG, AARD EN VORM VAN BELANGRIJKE HANGENDE GESCHILLEN EN ANDERE BELANGRIJKE VERPLICHTINGEN

Boekjaar

REGELING INZAKE HET AANVULLEND RUST- OF OVERLEVINGSPENSIOEN TEN BEHOEVE VAN DE PERSONEELS- OF DIRECTIELEDEN

Beknopte beschrijving

Genomen maatregelen om de daaruit voortvloeiende kosten te dekken

PENSIOENEN DIE DOOR DE ONDERNEMING ZELF WORDEN GEDRAGEN

Geschat bedrag van de verplichtingen die voortvloeien uit reeds gepresteerd werk

Basis en wijze waarop dit bedrag wordt berekend

Code	Boekjaar
9.220	

AARD EN FINANCIËLE GEVOLGEN VAN MATERIËLE GEBEURTENISSEN DIE ZICH NA BALANSDATUM HEBBEN VOORGEDAAN en die niet in de resultatenrekening of balans worden weergegeven

Boekjaar

AAN- OF VERKOOPVERBINTENISSEN DIE DE VENNOOTSCHAP ALS OPTIESCHRIJVER VAN CALL- EN PUTOPTIES HEEFT

Boekjaar

AARD, ZAKELIJK DOEL EN FINANCIËLE GEVOLGEN VAN BUITENBALANS REGELINGEN

Mits de risico's of voordelen die uit dergelijke regelingen voortvloeien van enige betekenis zijn en voor zover de openbaarmaking van dergelijke risico's of voordelen noodzakelijk is voor de beoordeling van de financiële positie van de vennootschap

Boekjaar

ANDERE NIET IN DE BALANS OPGENOMEN RECHTEN EN VERPLICHTINGEN (met inbegrip van deze die niet kunnen worden becijferd)

Boekjaar

Nr.	0453.673.453	VOL_AUT 6.15

Betrekkingen met verbonden ondernemingen, geassocieerde ondernemingen en de andere ondernemingen waarmee een deelnemingsverhouding bestaat

VERBONDEN ONDERNEMINGEN	Codes	Boekjaar	Vorig boekjaar
Financiële vaste activa	(280/1)	0	0
Deelnemingen	(280)		
Achtergestelde vorderingen	9271		
Andere vorderingen	9281		
Vorderingen	9291	0	0
Op meer dan één jaar	9301		
Op hoogstens één jaar	9311		
Geldbeleggingen	9321	0	0
Aandelen	9331		
Vorderingen	9341		
Schulden	9351	0	0
Op meer dan één jaar	9361		
Op hoogstens één jaar	9371		
Persoonlijke en zakelijke zekerheden			
Door de onderneming gesteld of onherroepelijk beloofd als waarborg voor schulden of verplichtingen van verbonden ondernemingen	9381		
Door verbonden ondernemingen gesteld of onherroepelijk beloofd als waarborg voor schulden of verplichtingen van de onderneming	9391		
Andere betekenisvolle financiële verplichtingen	9401		
Financiële resultaten			
Opbrengsten uit financiële vaste activa	9421		
Opbrengsten uit vlottende activa	9431		
Andere financiële opbrengsten	9441		
Kosten van schulden	9461		
Andere financiële kosten	9471		
Realisatie van vaste activa			
Verwezenlijkte meerwaarden	9481		
Verwezenlijkte minderwaarden	9491		

GEASSOCIEERDE ONDERNEMINGEN	Codes	Boekjaar	Vorig boekjaar
Financiële vaste activa	9253	0	0
Deelnemingen	9263		
Achtergestelde vorderingen	9273		
Andere vorderingen	9283		
Vorderingen	9293	0	0
Op meer dan één jaar	9303		
Op hoogstens één jaar	9313		
Schulden	9353	0	0
Op meer dan één jaar	9363		
Op hoogstens één jaar	9373		
Persoonlijke en zakelijke zekerheden			
Door de onderneming gesteld of onherroepelijk beloofd als waarborg voor schulden of verplichtingen van verbonden ondernemingen	9383		
Door verbonden ondernemingen gesteld of onherroepelijk beloofd als waarborg voor schulden of verplichtingen van de onderneming	9393		
Andere betekenisvolle financiële verplichtingen	9403		

ONDERNEMINGEN WAARMEE EEN DEELNEMINGSVERHOUDING BESTAAT	Codes	Boekjaar	Vorig boekjaar
Financiële vaste activa	9252	0	0
Deelnemingen	9262		
Achtergestelde vorderingen	9272		
Andere vorderingen	9282		
Vorderingen	9292	0	0
Op meer dan één jaar	9302		
Op hoogstens één jaar	9312		
Schulden	9352	0	0
Op meer dan één jaar	9362		
Op hoogstens één jaar	9372		

TRANSACTIES MET VERBONDEN PARTIJEN BUITEN NORMALE MARKTVOORWAARDEN	Boekjaar
Vermelding van dergelijke transacties indien zij van enige betekenis zijn, met opgave van het bedrag van deze transacties, de aard van de betrekking met de verbonden partij, alsmede andere informatie over de transacties die nodig is voor het verkrijgen van inzicht in de financiële positie van de vennootschap.	

FINANCIËLE BETREKKINGEN MET	Codes	Boekjaar
BESTUURDERS EN ZAAKVOERDERS, NATUURLIJKE OF RECHTPERSONEN DIE DE ONDERNEMING RECHTSTREEKS OF ONRECHTSTREEKS CONTROLEREN ZONDER VERBONDEN ONDERNEMINGEN TE ZIJN, OF ANDERE ONDERNEMINGEN DIE DOOR DEZE PERSONEN RECHTSTREEKS OF ONRECHTSTREEKS GECONTROLEERD WORDEN		
Uitstaande vorderingen op deze personen	9500	
Voorwaarden betreffende de uitstaande vorderingen		
Waarborgen toegestaan in hun voordeel	9501	
Voornaamste voorwaarden van de toegestane waarborgen		
Andere betekenisvolle verplichtingen aangegaan in hun voordeel	9502	
Voornaamste voorwaarden van deze verplichtingen		
Rechtstreekse en onrechtstreekse bezoldigingen en ten laste van de resultatenrekening toegekende pensioenen, voor zover deze vermelding niet uitsluitend of hoofdzakelijk betrekking heeft op de toestand van een enkel identificeerbaar persoon		
Aan bestuurders en zaakvoerders	9503	
Aan oud-bestuurders en oud-zaakvoerders	9504	
DE COMMISSARIS(SEN) EN DE PERSONEN MET WIE HIJ (ZIJ) VERBONDEN IS (ZIJN)		
Bezoldiging van de commissaris(sen)	9505	7.
Bezoldiging voor uitzonderlijke werkzaamheden of bijzondere opdrachten uitgevoerd binnen de vennootschap door de commissaris(sen)		
Andere controleopdrachten	95061	
Belastingadviesopdrachten	95062	
Andere opdrachten buiten de revisorale opdrachten	95063	
Bezoldiging voor uitzonderlijke werkzaamheden of bijzondere opdrachten uitgevoerd binnen de vennootschap door personen met wie de commissaris(sen) verbonden is (zijn)		
Andere controleopdrachten	95081	
Belastingadviesopdrachten	95082	
Andere opdrachten buiten de revisorale opdrachten	95083	

Vermeldingen in toepassing van het artikel 133, paragraaf 6 van het Wetboek van vennootschappen

Nr.	0453.673.453	VOL_AUT 6.17

AFGELEIDE FINANCIËLE INSTRUMENTEN DIE NIET GEWAARDEERD ZIJN OP BASIS VAN DE REËLE WAARDE

Voor iedere categorie afgeleide financiële instrumenten die niet gewaardeerd zijn op basis van de reële waarde

				Boekjaar		Vorig boekjaar	
Categorie afgeleide financiële instrumenten	Ingedekt risico	Speculatie/ dekking	Omvang	Boekwaarde	Reële waarde	Boekwaarde	Reële waarde

FINANCIËLE VASTE ACTIVA GEBOEKT TEGEN EEN HOGER BEDRAG DAN HUN REËLE WAARDE	Valeur comptable	Juste valeur
Bedrag van de afzonderlijke activa of van passende groepen ervan		
Redenen waarom de boekwaarde niet is verminderd		
Bedrag van de afzonderlijke activa of van passende groepen ervan		

VERKLARING BETREFFENDE DE GECONSOLIDEERDE JAARREKENING

INLICHTINGEN TE VERSTREKKEN DOOR ELKE ONDERNEMING DIE ONDERWORPEN IS AAN DE BEPALINGEN VAN HET WETBOEK VAN VENNOOTSCHAPPEN INZAKE DE GECONSOLIDEERDE JAARREKENING

De onderneming heeft een geconsolideerde jaarrekening en een geconsolideerd jaarverslag opgesteld en openbaar gemaakt*

De onderneming heeft geen geconsolideerde jaarrekening en geconsolideerd jaarverslag opgesteld, omdat zij daarvan vrijgesteld is om de volgende reden(en)*

De onderneming en haar dochterondernemingen overschrijden op geconsolideerde basis niet meer dan één van de in artikel 16 van het Wetboek van vennootschappen vermelde criteria*

De onderneming is zelf dochteronderneming van een moederonderneming die een geconsolideerde jaarrekening, waarin haar jaarrekening door consolidatie opgenomen is, opstelt en openbaar maakt*

In voorkomend geval, motivering dat aan alle voorwaarden tot vrijstelling, opgenomen in artikel 113, paragrafen 2 en 3 van het Wetboek van vennootschappen, is voldaan:

Naam, volledig adres van de zetel en, zo het een onderneming naar Belgisch recht betreft, het ondernemingsnummer van de moederonderneming die de geconsolideerde jaarrekening opstelt en openbaar maakt, op grond waarvan de vrijstelling is verleend:

INLICHTINGEN DIE MOETEN WORDEN VERSTREKT DOOR DE ONDERNEMING INDIEN ZIJ DOCHTERONDERNEMING OF GEMEENSCHAPPELIJKE DOCHTERONDERNEMING IS

Naam, volledig adres van de zetel en, zo het een onderneming naar Belgisch recht betreft, het ondernemingsnummer van de moederonderneming(en) en de aanduiding of deze moederonderneming(en) een geconsolideerde jaarrekening, waarin haar jaarrekening door consolidatie opgenomen is, opstelt (opstellen) en openbaar maakt (maken)**:

Indien de moederonderneming(en) (een) onderneming(en) naar buitenlands recht is (zijn), de plaats waar de hiervoor bedoelde geconsolideerde jaarrekening verkrijgbaar is**:

*Schrappen wat niet van toepassing is.

** Wordt de jaarrekening van de onderneming op verschillende niveaus geconsolideerd, dan worden deze gegevens verstrekt, enerzijds voor het grootste geheel en anderzijds voor het kleinste geheel van ondernemingen waarvan de onderneming als dochter deel uitmaakt en waarvoor een geconsolideerde jaarrekening wordt opgesteld en openbaar gemaakt.

Nr.	0453.673.453	VOL_AUT 6.18.2

FINANCIËLE BETREKKINGEN VAN DE GROEP WAARVAN DE ONDERNEMING AAN HET HOOFD STAAT IN BELGIË MET DE COMMISSARIS(SEN) EN DE PERSONEN MET WIE HIJ (ZIJ) VERBONDEN IS

	Codes	Boekjaar
Vermeldingen in toepassing van het artikel 134, paragrafen 4 en 5 van het Wetboek van vennootschappen		
Bezoldiging van de commissaris(sen) voor de uitoefening van een mandaat van commissaris op het niveau van de groep waarvan de vennootschap die de informatie publiceert aan het hoofd staa	9507	
Bezoldiging voor uitzonderlijke werkzaamheden of bijzondere opdrachten uitgevoerd bij deze groep door de commissaris(sen)		
Andere controleopdrachten	95071	
Belastingadviesopdrachten	95072	
Andere opdrachten buiten de revisorale opdrachten	95073	
Bezoldiging van de personen met wie de commissaris(sen) verbonden is (zijn) voor de uitoefening van een mandaat van commissaris op het niveau van de groep waarvan de vennootschap die de informatie publiceert aan het hoofd staat		
Bezoldiging voor uitzonderlijke werkzaamheden of bijzondere opdrachten uitgevoerd bij deze groep door personen met wie de commissaris(sen) verbonden is (zijn)		
Andere controleopdrachten	95091	
Belastingadviesopdrachten	95092	
Andere opdrachten buiten de revisorale opdrachten	95093	
Vermeldingen in toepassing van het artikel 133, paragraaf 6 van het Wetboek van vennootschappen		

10

Nr.	0453.673.453	VOL_AUT Ca

Tabel van kasstroomoverzicht « KSO »

	Boekjaar	Vorig boekjaar
I. Kasstroom voortvloeiend uit operationele activiteiten		
A. Geïnde rechten	21.813.145	22.304.623
B. BTW op A	1.178.055	1.224.789
C. Bruto-rechten geïnd	22.991.200	23.529.412
D. Geïnde financiële opbrengsten voortvloeiend uit de belegging van rechten	26.494	81.368
E. Geïnde sommen voortvloeiend uit de belegging van sommen voor eigen rekening	23	29
F. Andere geïnde sommen	667.105	586.098
G. Uitbetaalde rechten	20.843.783	22.796.164
H. Betaalde sommen voortvloeiend uit de belegging van rechten	73.803	78.913
I. Sommen uitbetaald aan het personeel en voor hun rekening	612.259	596.813
J. Betaalde sommen voor sociale, culturele of educatieve doeleinden	0	0
K. Bijdrage betaald aan het organiek fonds	20.988	22.331
L. BTW betaald op rechten en vergoedingen (commissies)	1.255.055	1.372.531
M. Roerende voorheffing betaald voor rekening van de rechthebbenden	8.385	21.448
N. Andere betaalde sommen	540.590	565.786
O. Nettokasstroom voortvloeiend uit operationele activiteiten vóór belastingen en financiële kosten	329.957	1.257.079
P. Betaalde rente en kosten	721	631
Q. Betaalde resultaatbelastingen	17.502	31.309
R. Nettokasstroom voorvloeiend uit operationele activiteiten	346.738	1.226.401
II. Kasstroom voortvloeiend uit investeringsactiviteiten		
A. Verwerving materiële en immateriële vaste activa	44.928	117.360
B. Verkoop van materiële en immateriële vaste activa	7.231	23.001
C. Verwerving van financiële vaste activa	0	0
D. Verkoop van financiële vaste activa	0	0
E. Geïnde dividenden voortvloeiend uit financiële vaste activa	0	0
F. Nettokasstroom voortvloeiend uit investeringsactiviteiten	37.696	94.359
III. Kasstroom voortvloeiend uit financieringsactiviteiten		
A. Ontvangsten voortvloeiend uit kapitaalsverhogingen	0	0
B. Ontvangsten voortvloeiend uit uitgifte van leningen	0	0
C. Terugbetaling van leningen	0	0
D. Betaalde dividenden	0	0
E. Nettokasstroom voortvloeiend uit financieringsactiviteiten	0	0
IV. Netto variatie van de kasmiddelen	384.435	1.320.760
V. Kasmiddelen bij de opening van het boekjaar	27.436.236	28.756.996
VI. Kasmiddelen bij afsluiting van het boekjaar	27.820.671	27.436.236

Nr.	0453.673.453	VOL_AUT Cb

Uitsplitsing van de geïnde netto-rechten per inningsrubriek en per inningsjaar

	Werken									Prestaties			
										Uitvoeringen		Vastleggingen	
	Andere	Archi&TW	Literair	Geluid	Audiovisueel	Grafische Beeldende	Kunst&uitv vertoning	Databanken	Publicitair	Geluid	Audiovisueel	Geluid	Audiovisueel

Geïnde netto-rechten met geografische uitsplitsing

Geïnde netto-rechten België

A Reproductie													
B Adaptatie/Vertaling													
C Pub mededeling													
D Beschikbaarstelling													
E Verhuring													
F Uitlening ≠ edu cult													
G Distributie													
H Volgrecht													
I Kabel													
J Satelliet													
K Opvoering													
L Uitgave													
M Databanken													
N Reprografie													
O Billijke vergoeding													
P Leenrecht educ/cult	666.896												
Q Thuiskopie	21.146.249												
T Repro & meded onderw & wetenschap													

Geïnde netto-rechten Europa

A Reproductie													
B Adaptatie/Vertaling													
C Pub mededeling													
D Beschikbaarstelling													
E Verhuring													
F Uitlening ≠ edu cult													
G Distributie													
H Volgrecht													
I Kabel													
J Satelliet													
K Opvoering													
L Uitgave													
M Databanken													
N Reprografie													
O Billijke vergoeding													
P Leenrecht educ/cult													
Q Thuiskopie													
T Repro & meded onderw & wetenschap													

Geïnde netto-rechten Rest van de wereld

A Reproductie													
B Adaptatie/Vertaling													
C Pub mededeling													
D Beschikbaarstelling													
E Verhuring													
F Uitlening ≠ edu cult													
G Distributie													
H Volgrecht													
I Kabel													
J Satelliet													
K Opvoering													
L Uitgave													
M Databanken													
N Reprografie													
O Billijke vergoeding													
P Leenrecht educ/cult													
Q Thuiskopie													
T Repro & meded onderw & wetenschap													

Nr.	0453.673.453	VOL_AUT Cc

Uitsplitsing van de vergoeding geïnd als beheersvennootschap ten laste van de rechthebbenden per inningsrubriek en per inningsjaar

	Werken									Prestaties			
										Uitvoeringen		Vastleggingen	
	Andere	Archi&TW	Literair	Geluid	Audiovisueel	Grafische Beeldende	Kunst&uitv vertoning	Databanken	Publicitair	Geluid	Audiovisueel	Geluid	Audiovisueel

Vergoeding geïnd als beheersvennootschap met geografische uitsplitsing

Vergoeding geïnd als beheersvennootschap met geografische uitsplitsing België

A Reproductie													
B Adaptatie/Vertaling													
C Pub mededeling													
D Beschikbaarstelling													
E Verhuring													
F Uitlening ≠ edu cult													
G Distributie													
H Volgrecht													
I Kabel													
J Satelliet													
K Opvoering													
L Uitgave													
M Databanken													
N Reprografie													
O Billijke vergoeding													
P Leenrecht educ/cult	5.000												
Q Thuiskopie	1.221.859												
T Repro & meded onderw & wetenschap													

Vergoeding geïnd als beheersvennootschap met geografische uitsplitsing Europa

A Reproductie													
B Adaptatie/Vertaling													
C Pub mededeling													
D Beschikbaarstelling													
E Verhuring													
F Uitlening ≠ edu cult													
G Distributie													
H Volgrecht													
I Kabel													
J Satelliet													
K Opvoering													
L Uitgave													
M Databanken													
N Reprografie													
O Billijke vergoeding													
P Leenrecht educ/cult													
Q Thuiskopie													
T Repro & meded onderw & wetenschap													

Vergoeding geïnd als beheersvennootschap met geografische uitsplitsing Rest van de wereld

A Reproductie													
B Adaptatie/Vertaling													
C Pub mededeling													
D Beschikbaarstelling													
E Verhuring													
F Uitlening ≠ edu cult													
G Distributie													
H Volgrecht													
I Kabel													
J Satelliet													
K Opvoering													
L Uitgave													
M Databanken													
N Reprografie													
O Billijke vergoeding													
P Leenrecht educ/cult													
Q Thuiskopie													
T Repro & meded onderw & wetenschap													

Nr.	0453.673.453	VOL_AUT Cd

Uitsplitsing van de geïnde financiële opbrengsten die voortvloeien uit de belegging van rechten per inningsrubriek en per inningsjaar

Werken									Prestaties			
									Uitvoeringen		Vastleggingen	
Andere	Archi&TW	Literair	Geluid	Audiovisueel	Grafische Beeldende	Kunst&uitv vertoning	Databanken	Publicitair	Geluid	Audiovisueel	Geluid	Audiovisueel

Geïnde financiële opbrengsten die voortvloeien uit de belegging van rechten met geografische uitsplitsing

Geïnde financiële opbrengsten die voortvloeien uit de belegging van rechten België

A Reproductie													
B Adaptatie/Vertaling													
C Pub mededeling													
D Beschikbaarstelling													
E Verhuring													
F Uitlening ≠ edu cult													
G Distributie													
H Volgrecht													
I Kabel													
J Satelliet													
K Opvoering													
L Uitgave													
M Databanken													
N Reprografie													
O Billijke vergoeding													
P Leenrecht educ/cult	1			85	79								
Q Thuiskopie	11.215		4.600	4.762	5.751								
T Repro & meded onderw & wetenschap													

Geïnde financiële opbrengsten die voortvloeien uit de belegging van rechten Europa

A Reproductie													
B Adaptatie/Vertaling													
C Pub mededeling													
D Beschikbaarstelling													
E Verhuring													
F Uitlening ≠ edu cult													
G Distributie													
H Volgrecht													
I Kabel													
J Satelliet													
K Opvoering													
L Uitgave													
M Databanken													
N Reprografie													
O Billijke vergoeding													
P Leenrecht educ/cult													
Q Thuiskopie													
T Repro & meded onderw & wetenschap													

Geïnde financiële opbrengsten die voortvloeien uit de belegging van rechten Rest van de wereld

A Reproductie													
B Adaptatie/Vertaling													
C Pub mededeling													
D Beschikbaarstelling													
E Verhuring													
F Uitlening ≠ edu cult													
G Distributie													
H Volgrecht													
I Kabel													
J Satelliet													
K Opvoering													
L Uitgave													
M Databanken													
N Reprografie													
O Billijke vergoeding													
P Leenrecht educ/cult													
Q Thuiskopie													
T Repro & meded onderw & wetenschap													

Uitsplitsing van uitbetaalde rechten per inningsrubriek en per inningsjaar

	Werken									Prestaties			
										Uitvoeringen		Vastleggingen	
	Andere	Archi&TW	Literair	Geluid	Audiovisueel	Grafische Beeldende	Kunst&uitv vertoning	Databanken	Publicitair	Geluid	Audiovisueel	Geluid	Audiovisueel
A. Uitbetaalde rechten 2017 afkomstig uit de geïnde rechten in 2017													
A.1. Uitbetaalde rechten met bestemming België													
A Reproductie													
B Adaptatie/Vertaling													
C Pub mededeling													
D Beschikbaarstelling													
E Verhuring													
F Uitlening ≠ edu cult													
G Distributie													
H Volgrecht													
I Kabel													
J Satelliet													
K Opvoering													
L Uitgave													
M Databanken													
N Reprografie													
O Billijke vergoeding													
P Leenrecht educ/cult				125.723	193.960								
Q Thuiskopie													
T Repro & meded onderw & wetenschap													

A.2. Uitbetaalde rechten met bestemming Europa

A Reproductie													
B Adaptatie/Vertaling													
C Pub mededeling													
D Beschikbaarstelling													
E Verhuring													
F Uitlening ≠ edu cult													
G Distributie													
H Volgrecht													
I Kabel													
J Satelliet													
K Opvoering													
L Uitgave													
M Databanken													
N Reprografie													
O Billijke vergoeding													
P Leenrecht educ/cult													
Q Thuiskopie													
T Repro & meded onderw & wetenschap													

A.3. Uitbetaalde rechten met bestemming de rest van de wereld

A Reproductie													
B Adaptatie/Vertaling													
C Pub mededeling													
D Beschikbaarstelling													
E Verhuring													
F Uitlening ≠ edu cult													
G Distributie													
H Volgrecht													
I Kabel													
J Satelliet													
K Opvoering													
L Uitgave													
M Databanken													
N Reprografie													
O Billijke vergoeding													
P Leenrecht educ/cult													
Q Thuiskopie													
T Repro & meded onderw & wetenschap													

B. Uitbetaalde rechten 2017 afkomstig uit de geïnde rechten in 2016

B.1. Uitbetaalde rechten met bestemming België

A Reproductie													
B Adaptatie/Vertaling													
C Pub mededeling													
D Beschikbaarstelling													
E Verhuring													
F Uitlening ≠ edu cult													
G Distributie													
H Volgrecht													
I Kabel													
J Satelliet													
K Opvoering													
L Uitgave													
M Databanken													
N Reprografie													
O Billijke vergoeding													
P Leenrecht educ/cult													
Q Thuiskopie			1.043.705	9.086.287	8.739.138								
T Repro & meded onderw & wetenschap													

B.2. Uitbetaalde rechten met bestemming Europa

A Reproductie													
B Adaptatie/Vertaling													
C Pub mededeling													
D Beschikbaarstelling													
E Verhuring													
F Uitlening ≠ edu cult													
G Distributie													
H Volgrecht													
I Kabel													
J Satelliet													
K Opvoering													
L Uitgave													
M Databanken													
N Reprografie													
O Billijke vergoeding													
P Leenrecht educ/cult													
Q Thuiskopie													
T Repro & meded onderw & wetenschap													

B.3. Uitbetaalde rechten met bestemming de rest van de wereld

A Reproductie													
B Adaptatie/Vertaling													
C Pub mededeling													
D Beschikbaarstelling													
E Verhuring													
F Uitlening ≠ edu cult													
G Distributie													
H Volgrecht													
I Kabel													
J Satelliet													
K Opvoering													
L Uitgave													
M Databanken													
N Reprografie													
O Billijke vergoeding													
P Leenrecht educ/cult													
Q Thuiskopie													
T Repro & meded onderw & wetenschap													

C. Uitbetaalde rechten 2017 afkomstig uit de geïnde rechten voor 2016

C.1. Uitbetaalde rechten met bestemming België

A Reproductie													
B Adaptatie/Vertaling													
C Pub mededeling													
D Beschikbaarstelling													
E Verhuring													
F Uitlening ≠ edu cult													
G Distributie													
H Volgrecht													
I Kabel													
J Satelliet													
K Opvoering													
L Uitgave													
M Databanken													
N Reprografie													
O Billijke vergoeding													
P Leenrecht educ/cult													
Q Thuiskopie				346.929	1.308.040								
T Repro & meded onderw & wetenschap													

C.2. Uitbetaalde rechten met bestemming Europa

A Reproductie													
B Adaptatie/Vertaling													
C Pub mededeling													
D Beschikbaarstelling													
E Verhuring													
F Uitlening ≠ edu cult													
G Distributie													
H Volgrecht													
I Kabel													
J Satelliet													
K Opvoering													
L Uitgave													
M Databanken													
N Reprografie													
O Billijke vergoeding													
P Leenrecht educ/cult													
Q Thuiskopie													
T Repro & meded onderw & wetenschap													

C.3. Uitbetaalde rechten met bestemming de rest van de wereld

A Reproductie													
B Adaptatie/Vertaling													
C Pub mededeling													
D Beschikbaarstelling													
E Verhuring													
F Uitlening ≠ edu cult													
G Distributie													
H Volgrecht													
I Kabel													
J Satelliet													
K Opvoering													
L Uitgave													
M Databanken													
N Reprografie													
O Billijke vergoeding													
P Leenrecht educ/cult													
Q Thuiskopie													
T Repro & meded onderw & wetenschap													

Nr.	0453.673.453	VOL_AUT Cf

Uitsplitsing van betaalde sommen die voortvloeien uit de belegging van rechten per inningsrubriek en per inningsjaar

	Werken									Prestaties			
										Uitvoeringen		Vastleggingen	
	Andere	Archi&TW	Literair	Geluid	Audiovisueel	Grafische Beeldende	Kunst&uitv vertoning	Databanken	Publicitair	Geluid	Audiovisueel	Geluid	Audiovisueel

Betaalde sommen die voortvloeien uit de belegging van rechten met geografische uitsplitsing

Betaalde sommen die voortvloeien uit de belegging van rechten België

A Reproductie													
B Adaptatie/Vertaling													
C Pub mededeling													
D Beschikbaarstelling													
E Verhuring													
F Uitlening ≠ edu cult													
G Distributie													
H Volgrecht													
I Kabel													
J Satelliet													
K Opvoering													
L Uitgave													
M Databanken													
N Reprografie													
O Billijke vergoeding													
P Leenrecht educ/cult				284	263								
Q Thuiskopie				34.211	39.045								
T Repro & meded onderw & wetenschap													

Betaalde sommen die voortvloeien uit de belegging van rechten Europa

A Reproductie													
B Adaptatie/Vertaling													
C Pub mededeling													
D Beschikbaarstelling													
E Verhuring													
F Uitlening ≠ edu cult													
G Distributie													
H Volgrecht													
I Kabel													
J Satelliet													
K Opvoering													
L Uitgave													
M Databanken													
N Reprografie													
O Billijke vergoeding													
P Leenrecht educ/cult													
Q Thuiskopie													
T Repro & meded onderw & wetenschap													

Betaalde sommen die voortvloeien uit de belegging van rechten Rest van de wereld

A Reproductie													
B Adaptatie/Vertaling													
C Pub mededeling													
D Beschikbaarstelling													
E Verhuring													
F Uitlening ≠ edu cult													
G Distributie													
H Volgrecht													
I Kabel													
J Satelliet													
K Opvoering													
L Uitgave													
M Databanken													
N Reprografie													
O Billijke vergoeding													
P Leenrecht educ/cult													
Q Thuiskopie													
T Repro & meded onderw & wetenschap													

Nr.	0453.673.453	VOL_AUT 6.19

WAARDERINGSREGELS

1. Beginsel

De waarderingsregels worden vastgesteld overeenkomstig de bepalingen van het koninklijk besluit van 30 januari 2001 tot uitvoering van het Wetboek van Vennootschappen.

Ten behoeve van het getrouwe beeld wordt in de volgende uitzonderingsgevallen afgeweken van de bij dit besluit bepaalde waarderingsregels :

Deze afwijkingen worden als volgt verantwoord :

Deze afwijkingen beïnvloeden als volgt het vermogen, de financiële positie en het resultaat voor belastingen van de onderneming :

De waarderingsregels werden ten opzicht van het vorige boekjaar qua verwoording of toepassing (gewijzigd) (niet gewijzigd) zo ja, dan heeft de wijziging betrekking op :

en heeft zij een (positieve) (negatieve) invloed op het resultaat van het boekjaar voor belastingen ten belope van EUR.

De resultatenrekening (~~wordt~~) (wordt niet) op belangrijke wijze beïnvloed door opbrengsten en kosten die aan vorig boekjaar moeten worden toegerekend; zo ja; dan hebben deze betrekking op :

De cijfers van het boekjaar zijn niet vergelijkbaar met die van het vorige boekjaar en wel om de volgende reden :

(Voor de vergelijkbaarheid worden de cijfers van het vorige boekjaar op volgende punten aangepast)
(Voor de vergelijking van de jaarrekening van beide boekjaren moet met volgende elementen rekening worden gehouden) :

Bij gebrek aan objectieve beoordelingscriteria is de waardering van de voorzienbare risico's, mogelijke verliezen en ontwaardingen waarvan hier sprake, onvermijdelijk aleatoir :

Andere inlichtingen die noodzakelijk zijn opdat de jaarrekening een getrouw beeld zou geven van het vermogen, de financiële positie en het resultaat van de onderneming :

2. Vaste activa

Oprichtingskosten :

De oprichtingskosten worden onmiddellijk ten laste genomen, behoudens volgende kosten die worden geactiveerd :

Herstructureringskosten :
De herstructureringskosten werden (geactiveerd) (niet geactiveerd) in de loop van het boekjaar;

Immateriële vaste activa :
Het bedrag aan immateriële vaste activa omvat voor EUR kosten van onderzoek en ontwikkelingen. De afschrijvingstermijn voor deze kosten en voor de goodwill beloopt (meer) (niet meer) dan 5 jaar; indien meer dan 5 jaar wordt deze termijn als volgt verantwoord :

Materiële vaste activa :
In de loop van het boekjaar (~~werden~~) (werden geen) materiële vaste activa geherwaardeerd; zo ja, dan wordt deze herwaardering als volgt verantwoord :

Nr.	0453.673.453	VOL_AUT 6.19

WAARDERINGSREGELS

Afschrijvingen geboekt tijdens het boekjaar :

Activa	Methode - *(lineaire)* D *(degressie)* A *(andere)*	Basis NG *(niet-geherwaardeerde)* G *(geherwaardeerde)*	Afschrijvingspercentages Hoofdsom Min. - Max.	Afschrijvingspercentages Bijkomende kosten Min. - Max.
1. Oprichtingskosten				
2. Immateriële vaste activa				
Immateriële vaste activa	L	NG	20,00 - 33,33	20,00 - 33,33
3. Industriële, administratieve of commerciële gebouwen				
4. Installaties, machines en uitrusting				
Installaties, machines en uitrusting	L	NG	20,00 - 20,00	20,00 - 20,00
5. Rollend materieel				
Rollend materieel	L	NG	20,00 - 33,33	20,00 - 33,33
6. Kantoormaterieel en meubilair				
Hardware	L	NG	33,33 - 33,33	33,33 - 33,33
Installatie telefoon	L	NG	33,33 - 33,33	33,33 - 33,33
Kantoormeubilair	L	NG	20,00 - 20,00	20,00 - 20,00
7. Andere materiële vaste activa				
Inrichting kantoor	L	NG	20,00 - 20,00	20,00 - 20,00

* Met inbegrip van de leasing gehouden activa; deze worden in voorkomend geval op een afzonderlijke lijn vermeld

Overschot aan toegepaste, fiscaal aftrekbare, versnelde afschrijvingen ten opzichte van de economisch verantwoorde afschrijvingen :
-bedrag voor het boekjaar :
- gecumuleerd bedrag voor de vaste activa verworven vanaf het boekjaar dat na 31 december 1983 begint: EUR.

Financiële vaste activa :
In de loop van het boekjaar (~~werden~~) (werden geen) deelnemingen geherwaardeerd; zo ja, dan wordt deze herwaardering als volgt verantwoord :

3. Vlottende activa

Voorraden :
Voorraden worden gewaardeerd tegen de **aanschaffingswaarde** berekend volgens de *(te vermelden)* **methode van de gewogen gemiddelde prijzen, Fifo, Lifo, individualisering van de prijs van elk** bestanddeel of tegen de **lagere marktwaarde :**

1. Grond- en hulpstoffen :
N/A

2. Goederen in bewerking - gereed product :
N/A

WAARDERINGSREGELS

3. Handelsgoederen :
N/A

4. Onroerende goederen bestemd voor verkoop :
N/A

Producten :
- De vervaardigingsprijs van de producten (omvat) (omvat niet) de onrechtstreekse productiekosten.
- De vervaardigingsprijs van de producten waarvan de productie meer dan één jaar beslaat, (omvat) (omvat niet) financiële kosten verbonden aan de kapitalen ontleed om de productie ervan te financieren.

Bij het einde van het boekjaar bedraagt de marktwaarde van de totale voorraden ongeveer % meer dan hun boekwaarde.
(Deze inlichting is slechts vereist zo het verschil belangrijk is).

Bestellingen in uitvoering :
Bestellingen in uitvoering worden gewaardeerd (tegen vervaardigingsprijs) (tegen vervaardigingsprijs verhoogd met een gedeelte van het resultaat naar gelang van de vordering der werken).

4. Passiva

Schulden
De passiva (~~bevatten~~) (bevatten geen) schulden op lange termijn, zonder rente of met een abnormaal lage rente; zo ja, dan wordt op deze schulden (een) (geen) disconto toegepast dat wordt geactiveerd.

Vreemde valuta :
De omrekening in EUR van tegoeden, schulden en verbintenissen in vreemde valuta gebeurt op volgende grondslagen :

De resultaten uit de omrekening van vreemde valuta zijn als volgt in de jaarrekening verwerkt :

Leasingovereenkomsten :
Wat de niet-geactiveerde gebruiksrechten uit leasingovereenkomsten betreft (*artikel 102, §1* van het koninklijk besluit van 30 januari 2001 tot uitvoering van het Wetboek van Vennootschappen), beliepen de vergoedingen en huurgelden die betrekking hebben op het boekjaar voor leasing van onroerende goederen : EUR.

Nr.	0453.673.453	VOL_AUT 7

ANDERE OVEREENKOMSTIG HET WETBOEK VAN VENNOOTSCHAPPEN NEER TE LEGGEN DOCUMENTEN

JAARVERSLAG

Nr.	0453.673.453	VOL_AUT 8.

VERSLAG VAN DE COMMISSARISSEN

Nr.	0453.673.453	VOL_AUT 9.

VERSLAG VAN BETALINGEN AAN OVERHEDEN

04

Nr.	0453.673.453	VOL_AUT 10

SOCIALE BALANS

Nummers van de paritaire comités die voor de onderneming bevoegd zijn:

STAAT VAN DE TEWERKGESTELDE PERSONEN

WERKNEMERS WAARVOOR DE ONDERNEMING EEN DIMONA-VERKLARING HEEFT INGEDIEND OF DIE ZIJN INGESCHREVEN IN HET ALGEMEEN PERSONEELSREGISTER

Tijdens het boekjaar	codes	Totaal	1. Mannen	2. Vrouwen
Gemiddeld aantal werknemers				
Voltijds	1001	5	2	3
Deeltijds	1002	2	1	1
Totaal in voltijdse equivalenten (VTE)	1003	6	2	4
Aantal daadwerkelijk gepresteerde uren				
Voltijds	1011	7.088	1.944	5.144
Deeltijds	1012	2.808	1.288	1.520
Totaal	1013	9.896	3.232	6.664
Personeelskosten				
Voltijds	1021	432.112	118.514	313.598
Deeltijds	1022	171.187	78.521	92.665
Totaal	1023	603.298	197.035	406.263
Bedrag van de voordelen bovenop het loon	1033	8.568	2.798	5.770

Tijdens het vorige boekjaar	codes	P. Totaal	1P. Mannen	2P. Vrouwen
Gemiddeld aantal werknemers in VTE	1003	7	3	4
Aantal daadwerkelijk gepresteerde uren	1013	11.132	4.464	6.668
Personeelskosten	1023	597.568	239.629	357.940
Bedrag van de voordelen bovenop het loon	1033	8.879	3.561	5.319

84

WERKNEMERS WAARVOOR DE ONDERNEMING EEN DIMONA-VERKLARING HEEFT INGEDIEND OF DIE ZIJN INGESCHREVEN IN HET ALGEMEEN PERSONEELSREGISTER (vervolg)

Op de afsluitingsdatum van het boekjaar	codes	1. Voltijds	2. Deeltijds	3. Totaal in voltijdse equivalenten
Aantal werknemers	105	4	2	6
Volgens de aard van de arbeidsovereenkomst				
Overeenkomst voor een onbepaalde tijd	110	4	2	6
Overeenkomst voor een bepaalde tijd	111			
Overeenkomst voor een duidelijk omschreven werk	112			
Vervangingsovereenkomst	113			
Volgens het geslacht en het studieniveau				
Mannen	120	1	1	2
lager onderwijs	1200			
secundair onderwijs	1201			
hoger niet-universitair onderwijs	1202		1	1
universitair onderwijs	1203	1		1
Vrouwen	121	3	1	4
lager onderwijs	1210			
secundair onderwijs	1211			
hoger niet-universitair onderwijs	1212	1	1	2
universitair onderwijs	1213	2		2
Volgens de beroepscategorie				
Directiepersoneel	130			
Bedienden	134	4	2	6
Arbeiders	132			
Andere	133			

UITZENDKRACHTEN EN TER BESCHIKKING VAN DE ONDERNEMING GESTELDE PERSONEN

Tijdens het boekjaar	codes	1. Uitzendkrachten	2. Ter beschikking van de onderneming gestelde personen
Gemiddeld aantal tewerkgestelde personen	150		
Aantal daadwerkelijk gepresteerde uren	151		
Kosten voor de onderneming	152		

04

TABEL VAN HET PERSONEELSVERLOOP TIJDENS HET BOEKJAAR

INGETREDEN	codes	1. Voltijds	2. Deeltijds	3. Totaal in voltijdse equivalenten
Aantal werknemers waarvoor de onderneming tijdens het boekjaar een DIMONA-verklaring heeft ingediend of die tijdens het boekjaar werden ingeschreven in het algemeen personeelsregister	205			
Volgens de aard van de arbeidsovereenkomst				
Overeenkomst voor een onbepaalde tijd	210			
Overeenkomst voor een bepaalde tijd	211			
Overeenkomst voor een duidelijk omschreven werk	212			
Vervangingsovereenkomst	213			

UITGETREDEN	codes	1. Voltijds	2. Deeltijds	3. Totaal in voltijdse equivalenten
Aantal werknemers met een in de DIMONA-verklaring aangegeven of een in het algemeen personeelsregister opgetekende datum waarop hun overeenkomst tijdens het boekjaar een einde nam	305	2		2
Volgens de aard van de arbeidsovereenkomst				
Overeenkomst voor een onbepaalde tijd	310	2		2
Overeenkomst voor een bepaalde tijd	311			
Overeenkomst voor een duidelijk omschreven werk	312			
Vervangingsovereenkomst	313			
Volgens de reden van beëindiging van de overeenkomst				
Pensioen	340			
Werkloosheid met bedrijfstoeslag	341			
Afdanking	342			
Andere reden	343	2		2
Waarvan: het aantal werknemers dat als zelfstandige ten minste op halftijdse basis diensten blijft verlenen aan de onderneming	350			

INLICHTINGEN OVER DE OPLEIDINGEN VOOR DE WERKNEMERS TIJDENS HET BOEKJAAR

	codes	Mannen	codes	Vrouwen
Totaal van de formele voortgezette beroepsopleidingsinitiatieven ten laste van de werkgever				
Aantal betrokken werknemers	5801	2	5811	4
Aantal gevolgde opleidingsuren	5802	28	5812	60
Nettokosten voor de onderneming	5803		5813	
waarvan brutokosten rechtstreeks verbonden met de opleiding	58031	718	58131	1.927
waarvan betaalde bijdragen en stortingen aan collectieve fondsen	58032	108	58132	103
waarvan ontvangen tegemoetkomingen (in mindering)	58033		58133	
Totaal van de minder formele en informele voortgezette beroepsopleidingsinitiatieven ten laste van de werkgever				
Aantal betrokken werknemers	5821		5831	
Aantal gevolgde opleidingsuren	5822		5832	
Nettokosten voor de onderneming	5823		5833	
Totaal van de initiële beroepsopleidingsinitiatieven ten laste van de werkgever				
Aantal betrokken werknemers	5841		5851	
Aantal gevolgde opleidingsuren	5842		5852	
Nettokosten voor de onderneming	5843		5853	